

工信部发布2017年3月汽车工业经济运行情况

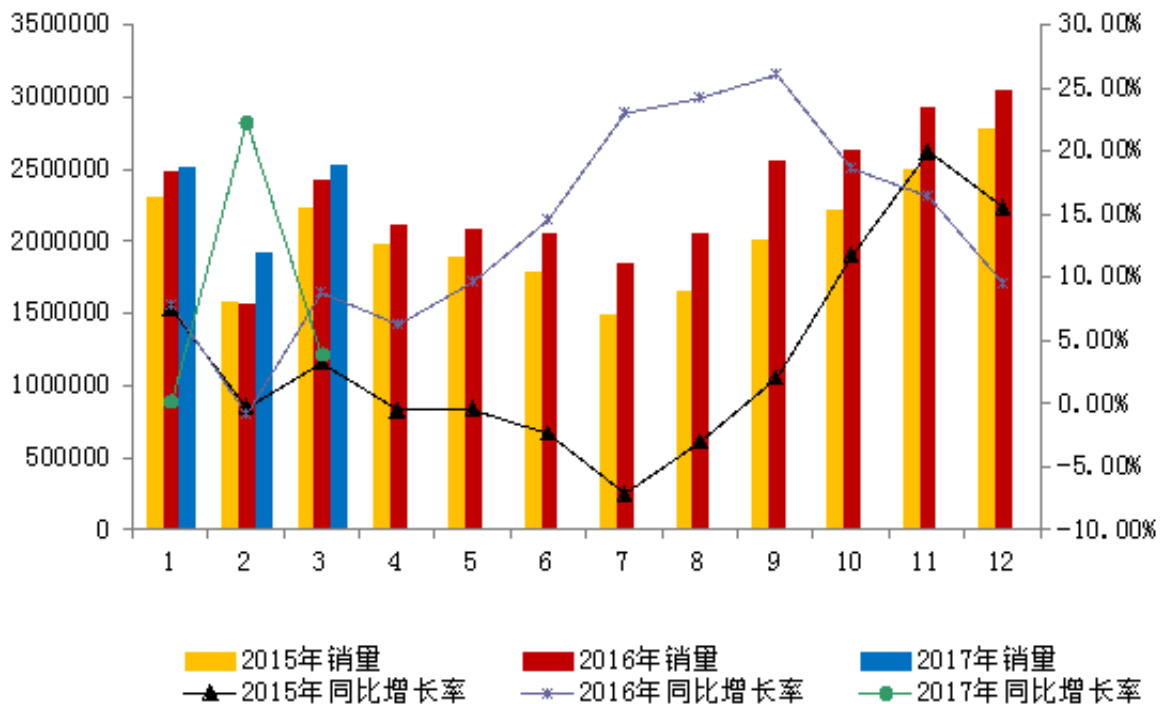
2017年3月，汽车产销环比呈较快增长。1 - 3月，汽车产销保持稳定增长，产销增幅比上年同期均呈小幅提升。

一、3月汽车销量同比增长4.0%

3月，汽车生产260.4万辆，环比增长20.6%，同比增长3.0%；销售254.3万辆，环比增长31.1%，同比增长4.0%。

1 - 3月，汽车产销分别完成713.3万辆和700.2万辆，同比分别增长8.0%和7.0%，总体表现良好。

图1：2015-2017年月度汽车销量及同比变化情况

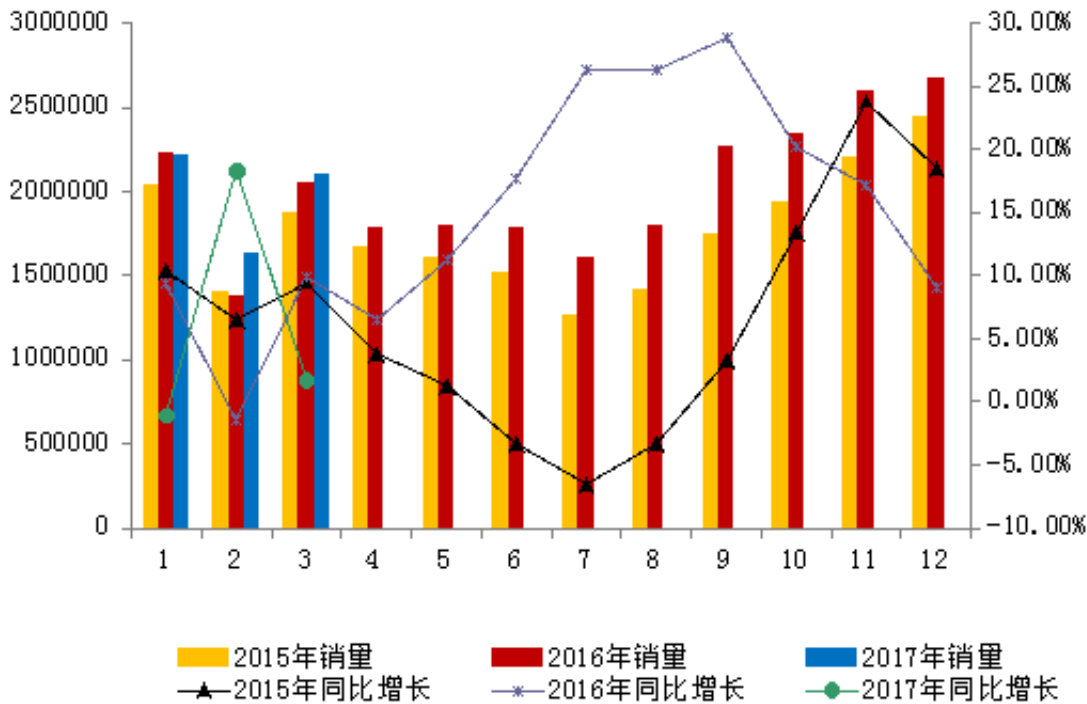


（一）3月乘用车销售同比增长1.7%

3月，乘用车产销分别完成218.8万辆和209.6万辆，环比分别增长18.4%和28.4%，同比分别增长1.8%和1.7%。其中，轿车销售99.0万辆，同比下降4.9%；SUV销售83.2万辆，同比增长19.6%；MPV销售19.9万辆，同比下降14.9%；交叉型乘用车销售7.5万辆，同比下降16.7%。

1 - 3月，乘用车累计共销售594.8万辆，同比增长4.6%。其中，轿车销售284.0万辆，同比增长0.6%；SUV销售238.6万辆，同比增长20.9%；MPV销售55.3万辆，同比下降17.4%；交叉型乘用车销售16.9万辆，同比下降22.7%。

图2：2015-2017年月度乘用车销量及同比变化情况

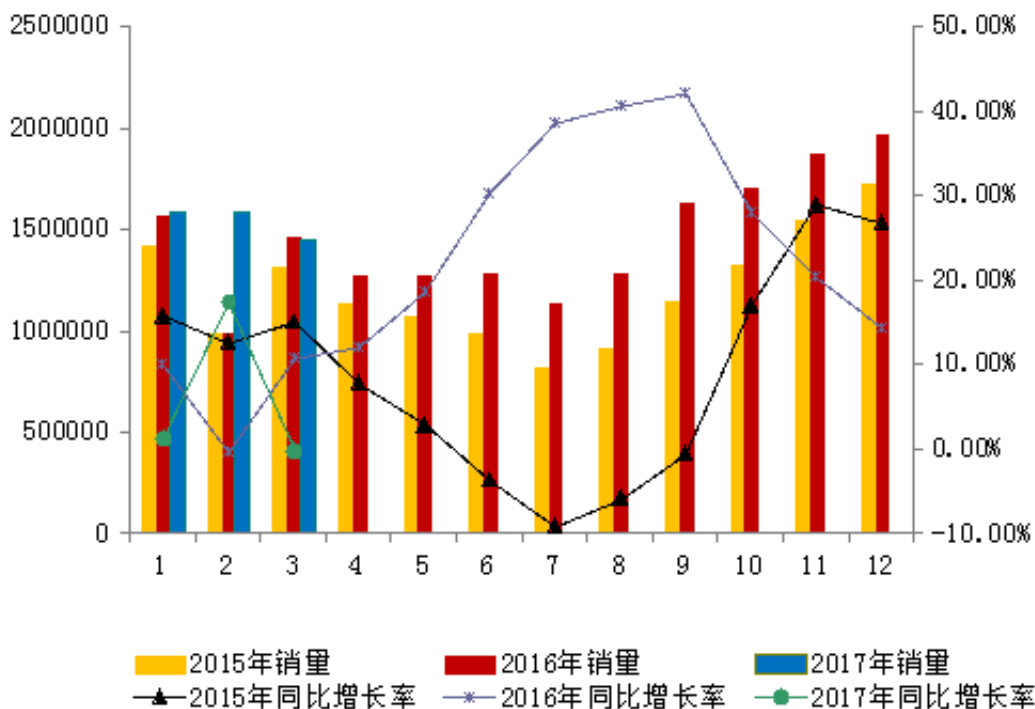


1.1.6升及以下乘用车增速减缓

3月，1.6升及以下乘用车增速减缓，本月销售145.1万辆，同比下降0.1%，占乘用车销量比重为69.2%，同比下降1.3个百分点。

1 - 3月，1.6升及以下乘用车累计销售419.6万辆，比同期增长4.8%，占乘用车销量比重为70.6%，同比提高0.1个百分点。

图3：2015-2017年1.6L及以下乘用车销量变化情况



2.中国品牌乘用车市场持续增长

3月，中国品牌乘用车共销售95.7万辆，同比增长7.3%，占乘用车销售总量的45.6%。

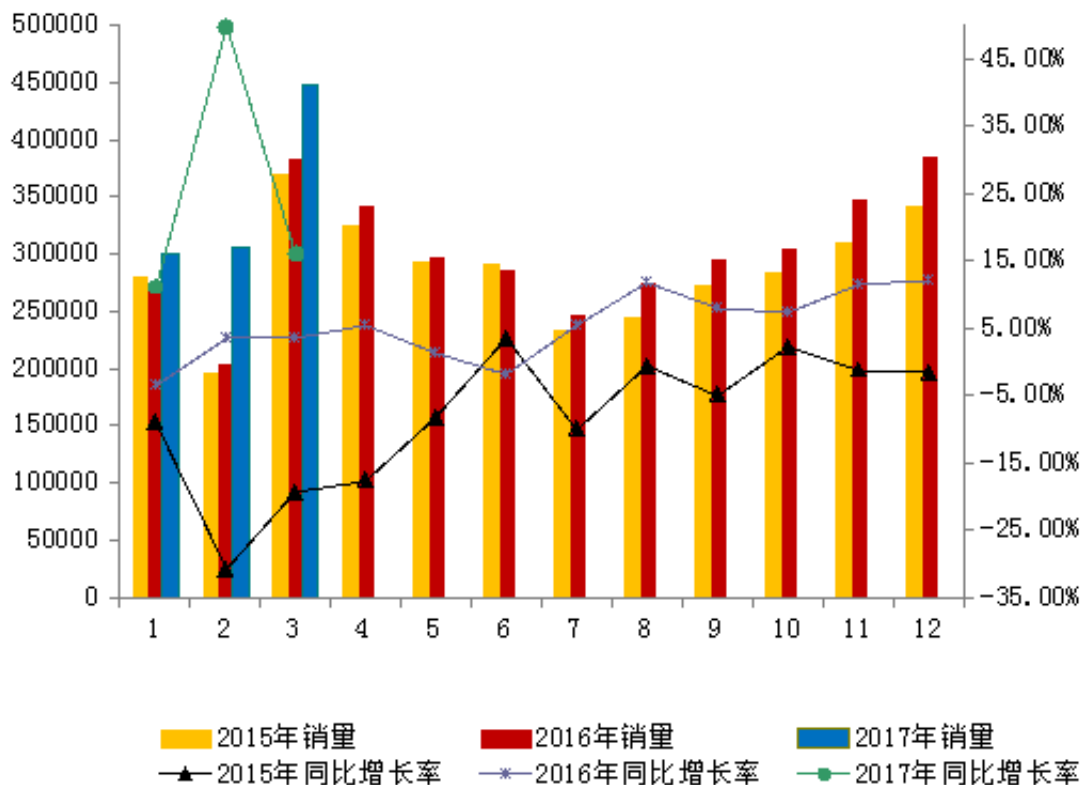
1 - 3月，中国品牌乘用车累计销售272万辆，同比增长6.5%，占乘用车销售总量的45.7%；其中轿车销量57.1万辆，同比增长1.9%，市场份额20.1%；SUV销量148.8万辆，同比增长28.9%，市场份额62.4%；MPV销量49.3万辆，同比下降20.6%，市场份额89.0%。

(二) 3月商用车销售同比增长16.2%

3月，商用车产销量继续保持较快增长，产销分别完成41.6万辆和44.7万辆，环比分别增长33.3%和45.7%，同比分别增长10.2%和16.2%。

1 - 3月，商用车产销累计分别完成102.6万辆和105.4万辆，同比分别增长15.4%和22.9%。分车型产销情况看，客车产销同比分别下降22.5%和21.1%；货车产销同比分别增长了21.4%和30.1%，货车产销量继续较快增长。

图4：2015-2017商用车月度销量变化情况

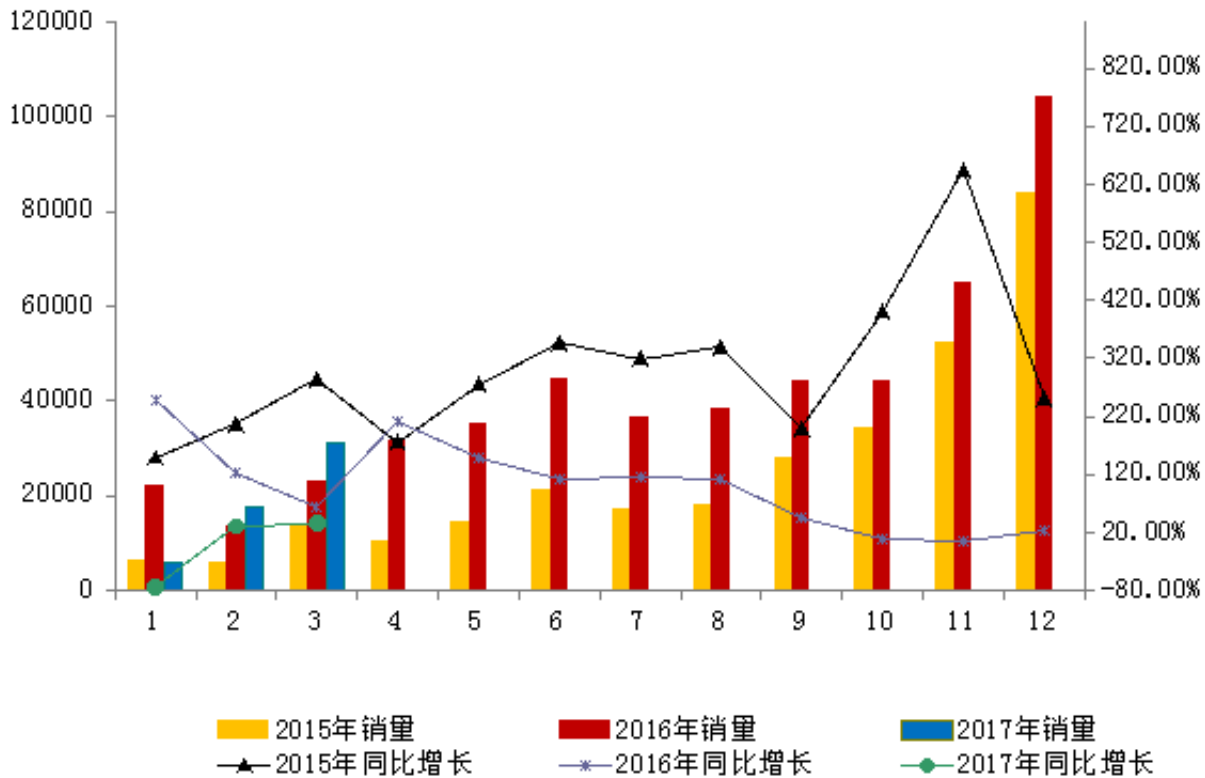


二、3月新能源汽车销售同比增长35.6%

3月，新能源汽车产销分别完成33.0万辆和31.1万辆，同比分别增长30.9%和35.6%。其中纯电动汽车产销均为2.4万辆，同比分别增长113.1%和120.7%；插电式混合动力汽车产销分别完成0.53万辆和0.48万辆，同比分别下降11.9%和3.9%。

1 - 3月，新能源汽车生产5.8万辆，销售5.6万辆，同比分别下降7.7%和4.7%。其中纯电动汽车产销分别完成4.8万辆和4.4万辆，同比分别增长2.9%和4.4%；插电式混合动力汽车产销分别完成1.0万辆和1.2万辆，同比分别下降37.5%和28.4%。

图5：2015-2017年月度新能源汽车销量及同比变化情况



三、重点企业（集团）经济效益良好

行业内重点企业（集团）营业收入及利税均高于上年同期。1 - 2月，汽车工业重点企业（集团）累计实现主营业务收入5906.2亿元，同比增长17.3%。累计实现利税总额858.3亿元，同比增长18.1%。

四、2月汽车出口同比增长8.1%

根据海关统计口径，2月汽车整车共进口8.5万辆，同比增长54.9%；汽车整车出口4.9万辆，同比增长8.1%。

1 - 2月，汽车整车累计进口16.4万辆，同比增长41.2%；汽车整车累计出口12.3万辆，同比增长36.8%。

（注：上述一、二、三中数据来自汽车工业协会）

原文地址：<http://www.china-nengyuan.com/news/107068.html>