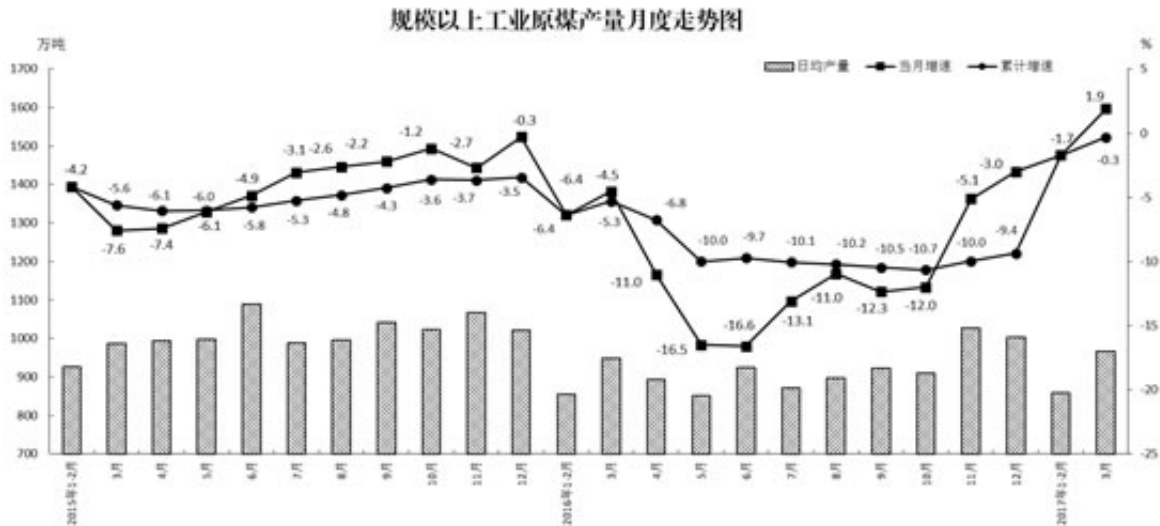


2017年3月份能源产业生产情况

3月份，规模以上工业[1]原煤产量增速由负转正，原油产量降幅收窄，原油加工量稳定增长，天然气产量增长较快，发电量增速加快。

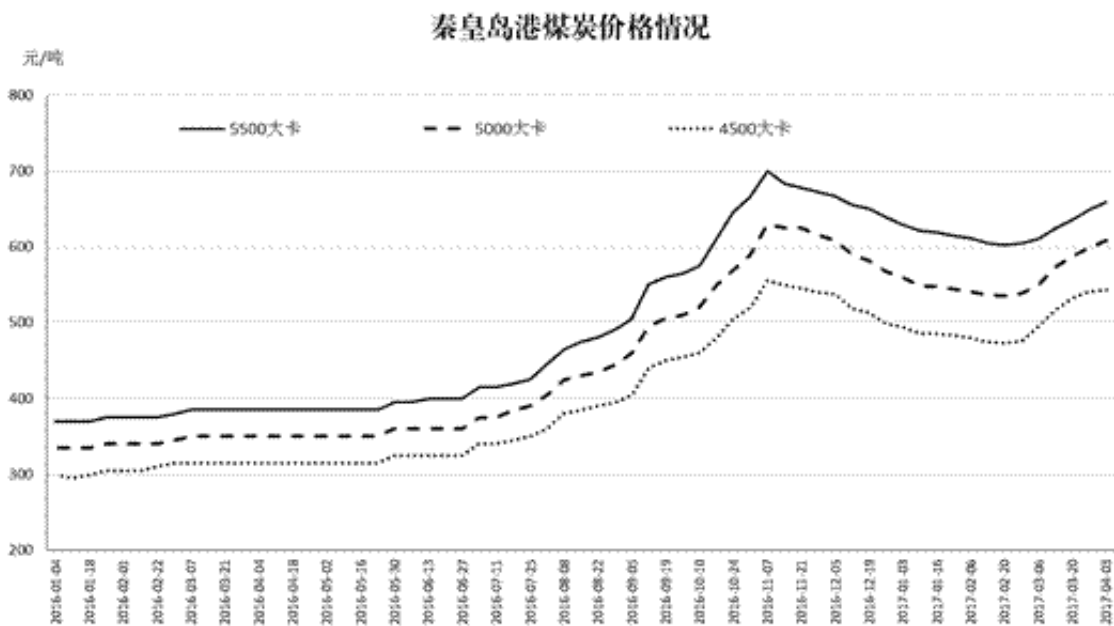
一、原煤产量增速由负转正，产地分化明显，价格回升较快

原煤产量同比增速由负转正。3月份，原煤产量3.0亿吨，同比增长1.9%，是自2015年2月以来首次增长；一季度，原煤产量8.1亿吨，同比下降0.3%。



产地分化明显。一季度，全国25个原煤生产地区中，内蒙古、贵州、云南、陕西、宁夏同比增速超过5%；其他20个地区同比下降，其中江西、湖北、重庆降幅超过30%，主要是因为三个地区中小型煤矿比例较高，受煤炭行业淘汰落后产能政策的影响较大。

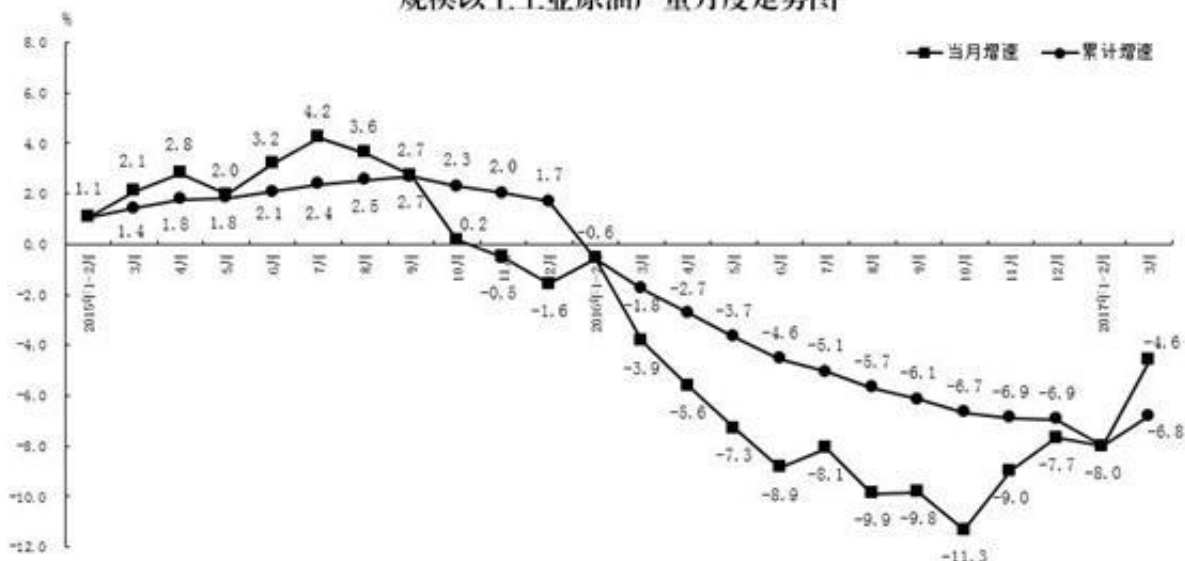
价格回升较快。3月份以来，秦皇岛港煤炭价格[2]快速回升。截至4月初，5500大卡煤炭平仓价每吨659元，比3月初回升49元；5000大卡每吨608元，回升58元；4500大卡每吨543元，回升48元。



二、原油产量降幅收窄

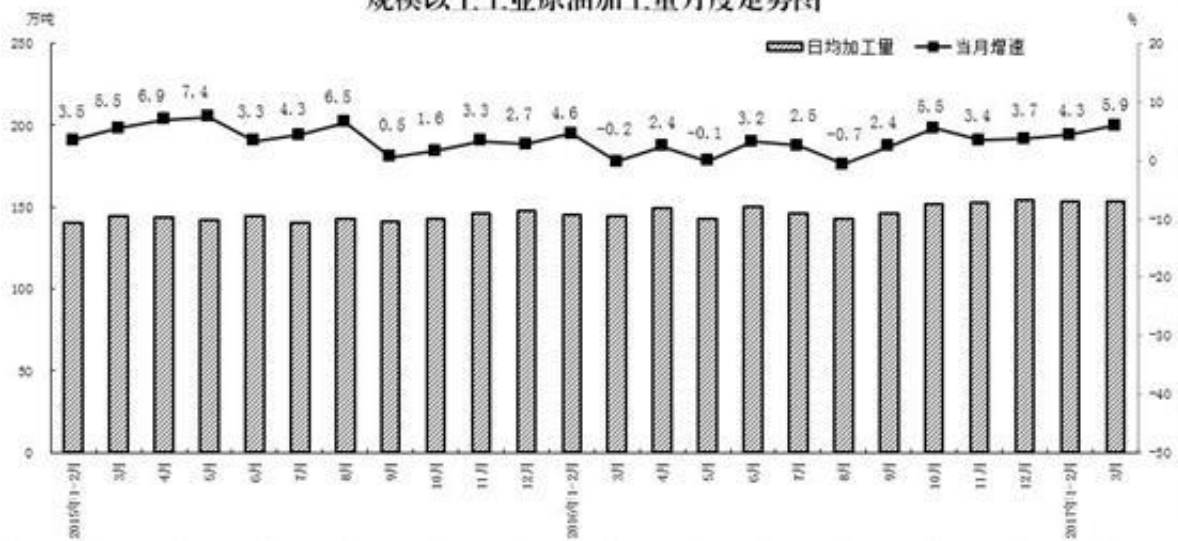
原油产量降幅收窄。3月份，原油产量1657.5万吨，同比下降4.6%，降幅比1-2月份收窄3.4个百分点；一季度，原油产量4801.8万吨，同比下降6.8%，降幅比去年同期扩大5.0个百分点。

规模以上工业原油产量月度走势图



原油加工量稳定增长。3月份，原油加工量4750.5万吨，同比增长5.9%，增速比1-2月份加快1.6个百分点；一季度，原油加工量13821.6万吨，同比增长4.5%，主要成品油中，汽油、煤油、柴油产量同比分别增长3.6%、9.4%和3.2%。

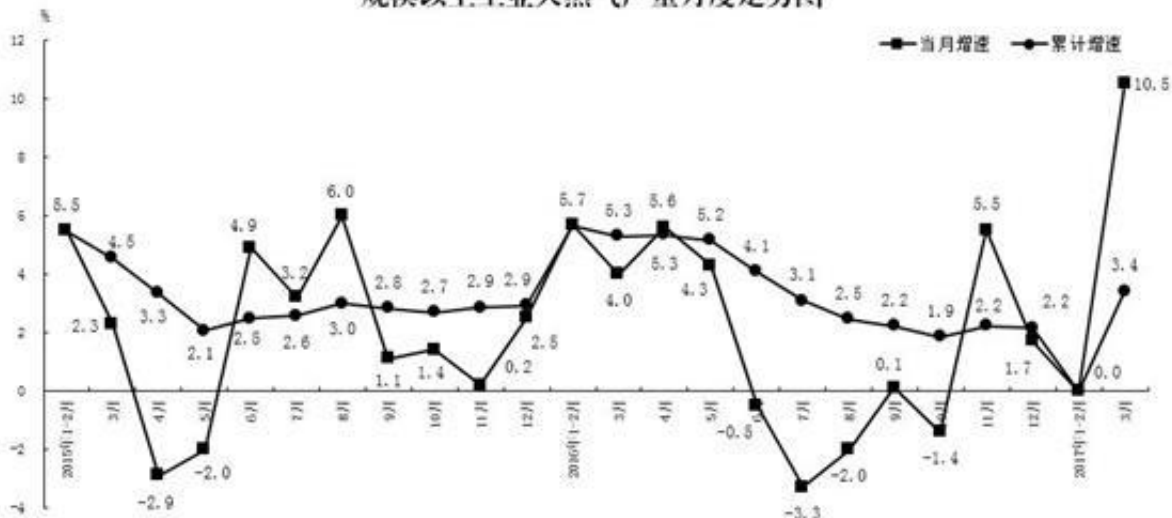
规模以上工业原油加工量月度走势图



三、天然气生产加快

天然气生产加快。3月份，天然气产量135.8亿立方米，同比增长10.5%，增速比1-2月份加快10.5个百分点，其中，常规天然气[3]同比增长9.6%，非常规天然气增长12.8%；一季度，天然气产量387.4亿立方米，同比增长3.4%。

规模以上工业天然气产量月度走势图

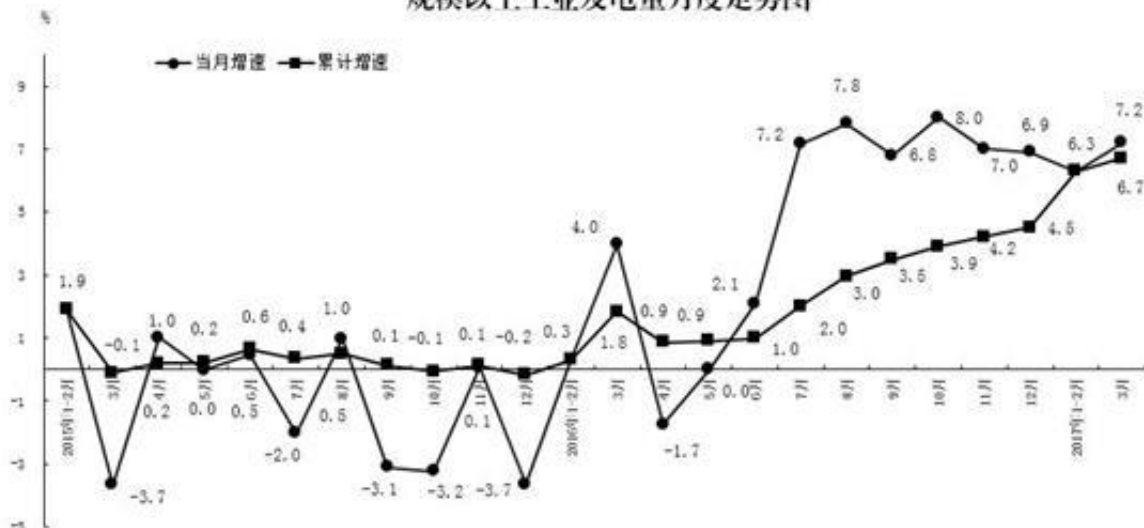


非常规天然气中，页岩气产量快速增长。3月份，页岩气产量11.5亿立方米，同比增长50.4%；一季度，页岩气产量26.7亿立方米，同比增长17.4%。页岩气产量快速增长主要是得益于四川长宁-威远国家级页岩气产业示范区内的项目陆续投产。

四、发电量增速加快

3月份，发电量5168.9亿千瓦时，同比增长7.2%，增速比1-2月加快0.9个百分点；一季度，发电量14587.2亿千瓦时，同比增长6.7%，比去年同期加快4.9个百分点，明显加快。

规模以上工业发电量月度走势图



火电增速加快，水电降幅收窄。3月份，火力发电同比增长7.7%，增速比1-2月份加快0.7个百分点；受来水情况影响，水力发电同比下降1.3%，但降幅比1-2月份收窄3.4个百分点。一季度，火力发电同比增长7.4%，水力发电同比下降4.1%。

核能、风力和太阳能发电保持两位数增长。3月份，核能、风力和太阳能发电同比分别增长23.0%、12.1%和28.7%；一季度，核能、风力和太阳能发电同比分别增长16.3%、21.8%和31.0%。

注：

1.报告中的产量数据统计口径均为规模以上工业，规模以上工业统计范围为年主营业务收入2000万元及以上的工业法人单位。

2.数据来源于中国煤炭市场网。

3.常规天然气包括气田天然气、油田天然气（分为油田气层气、油田伴生溶解气）。非常规天然气包括煤层气、页岩气、致密砂岩气等。

规模以上工业分地区原煤生产情况

地 区	3月		1-3月	
	产品产量 (万吨)	同比增速 (%)	产品产量 (万吨)	同比增速 (%)
全 国	29976.3	1.9	80922.6	-0.3
北 京	25.7	-35.6	66.1	-27.2
天 津				
河 北	592.6	0.0	1677.4	-1.9
山 西	7155.4	-6.6	19495.4	-4.8
内 蒙 古	8506.9	15.9	22412.7	8.8
辽 宁	328.8	-13.7	964.7	-11.6
吉 林	113.7	75.7	394.2	-3.4
黑 龙 江	426.1	-13.4	1285.0	-4.0
上 海				
江 苏	109.7	-17.6	308.8	-19.1
浙 江				
安 徽	1016.1	-8.6	2896.2	-8.5
福 建	124.6	-6.2	288.3	-13.5
江 西	70.2	-40.7	206.5	-39.6
山 东	1123.4	-5.6	3089.4	-7.0
河 南	923.8	-12.1	2764.7	-8.9
湖 北	23.9	-41.0	50.8	-50.8
湖 南	146.1	-38.6	481.5	-20.8
广 东				
广 西	22.5	-25.2	73.4	-13.5
海 南				
重 庆	103.0	-51.5	262.2	-54.4
四 川	624.9	-5.5	1634.1	-9.0
贵 州	1422.9	5.7	3828.0	7.0
云 南	294.0	-6.4	768.8	6.5
西 藏				
陕 西	4555.6	18.7	11789.4	5.6
甘 肃	314.5	-13.8	943.4	-1.8
青 海	55.3	-11.9	128.0	-4.8
宁 夏	646.9	8.5	1724.1	12.7
新 疆	1249.9	-10.9	3389.6	-6.5

原文地址：<http://www.china-nengyuan.com/news/107191.html>