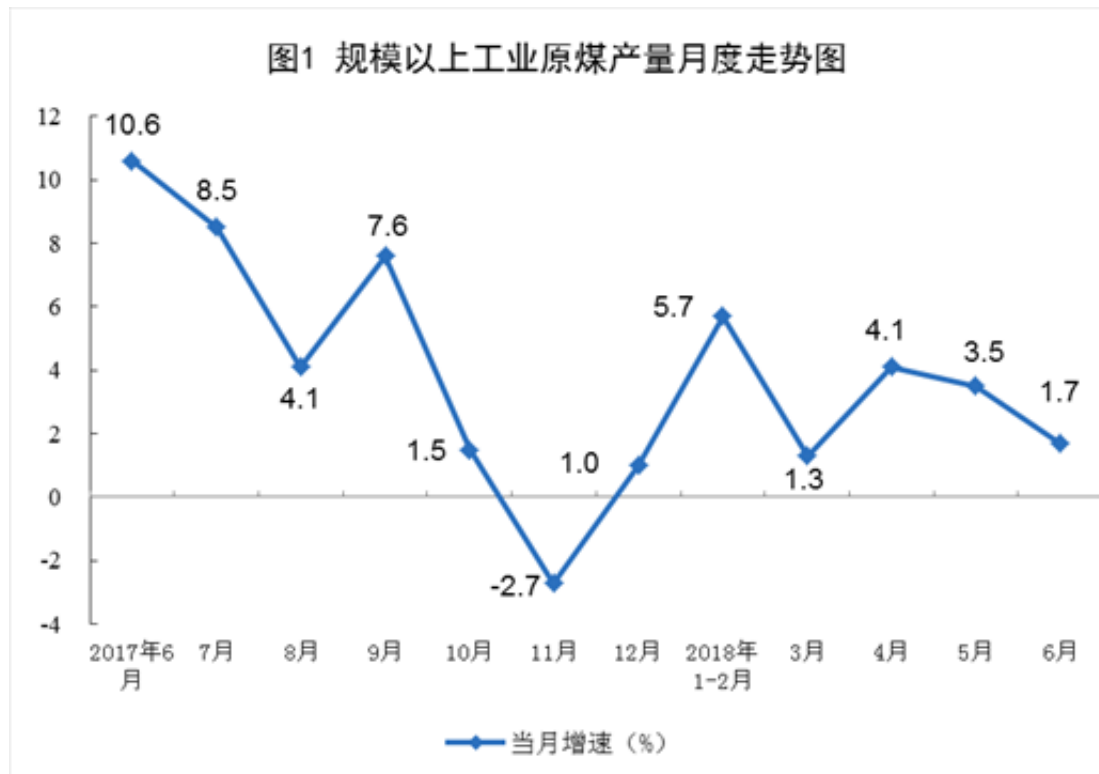


国家统计局：2018年6月份能源生产基本平稳

6月份，规模以上工业原煤、电力生产增速有所放缓，原油、天然气生产平稳，原油加工量增长较快。

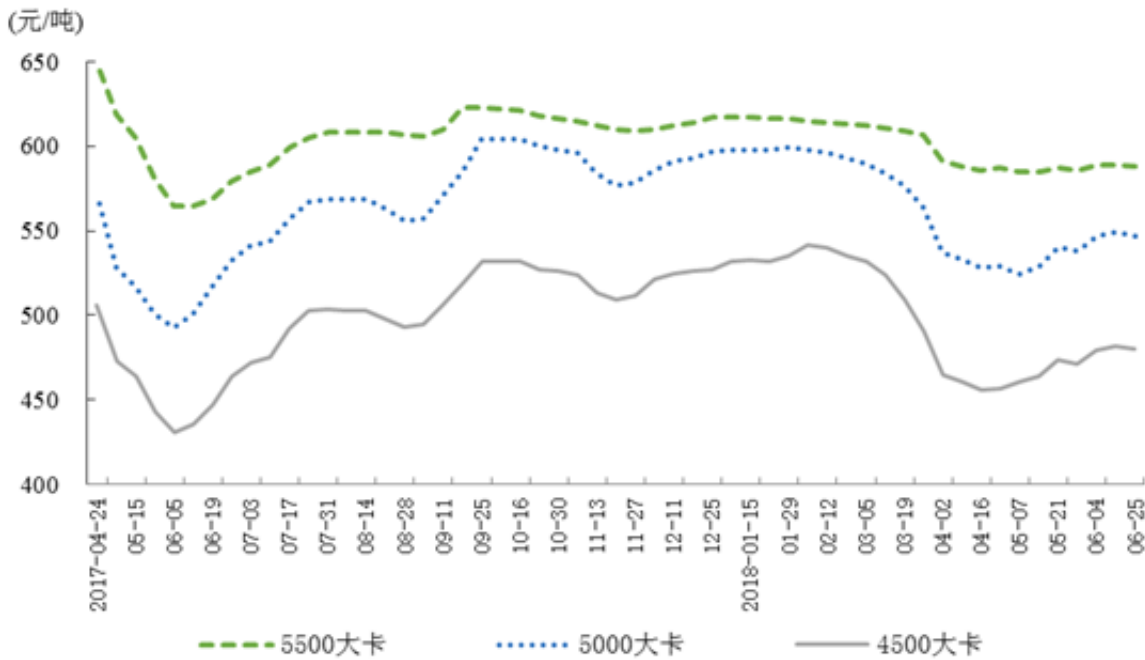
一、原煤生产增长放缓，价格略有上涨

6月份，原煤产量同比增长1.7%，增速比上月回落1.8个百分点。1-6月份，原煤产量17.0亿吨，同比增长3.9%。



煤炭价格略有上涨。截至6月25日，秦皇岛5500大卡煤炭综合交易价格为每吨588元，比5月下旬上涨2元；5000大卡每吨547元，上涨9元；4500大卡每吨480元，上涨9元。

图2 秦皇岛港煤炭价格情况

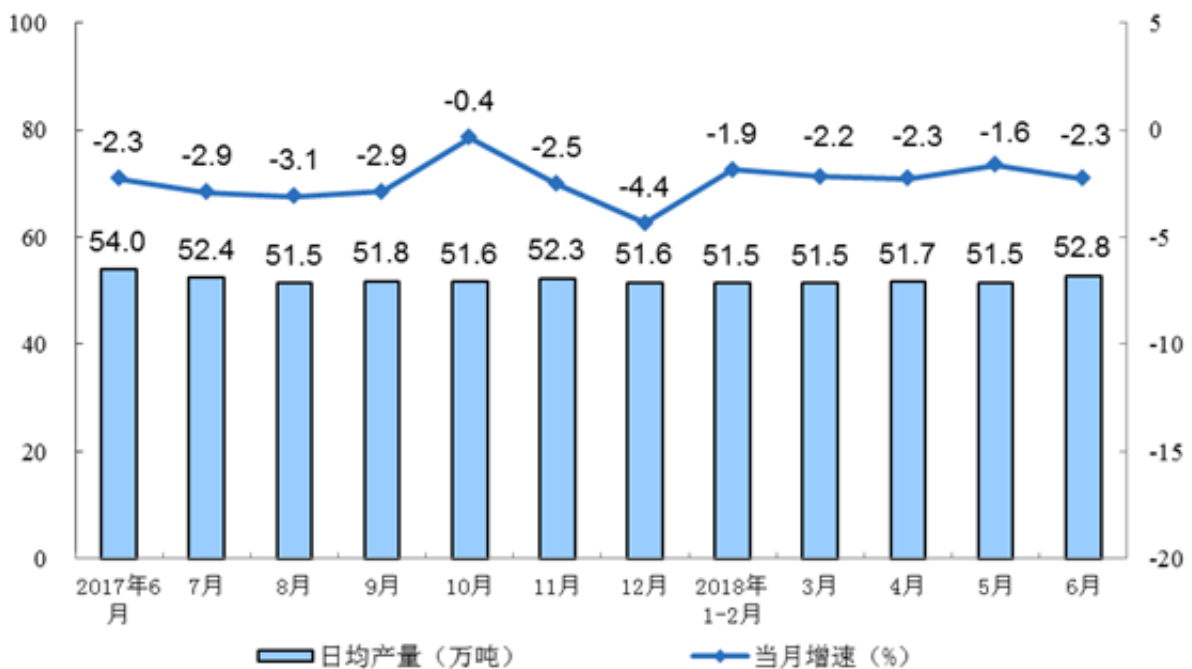


二、原油生产稳定，日均产量小幅回升

6月份，原油生产1585万吨，同比下降2.3%，受同期基数较高影响，降幅比上月扩大0.7个百分点；日均产量52.8万吨，环比增加1.3万吨，为2017年7月以来最高水平。

1-6月份，原油产量9409万吨，同比下降2.0%，降幅与1-5月份持平。

图3 规模以上工业原油产量月度走势图



6月份，原油价格高位运行。截至6月29日，价格为77.44美元/桶，比5月底上涨0.99美元/桶。

图4 国际原油价格情况

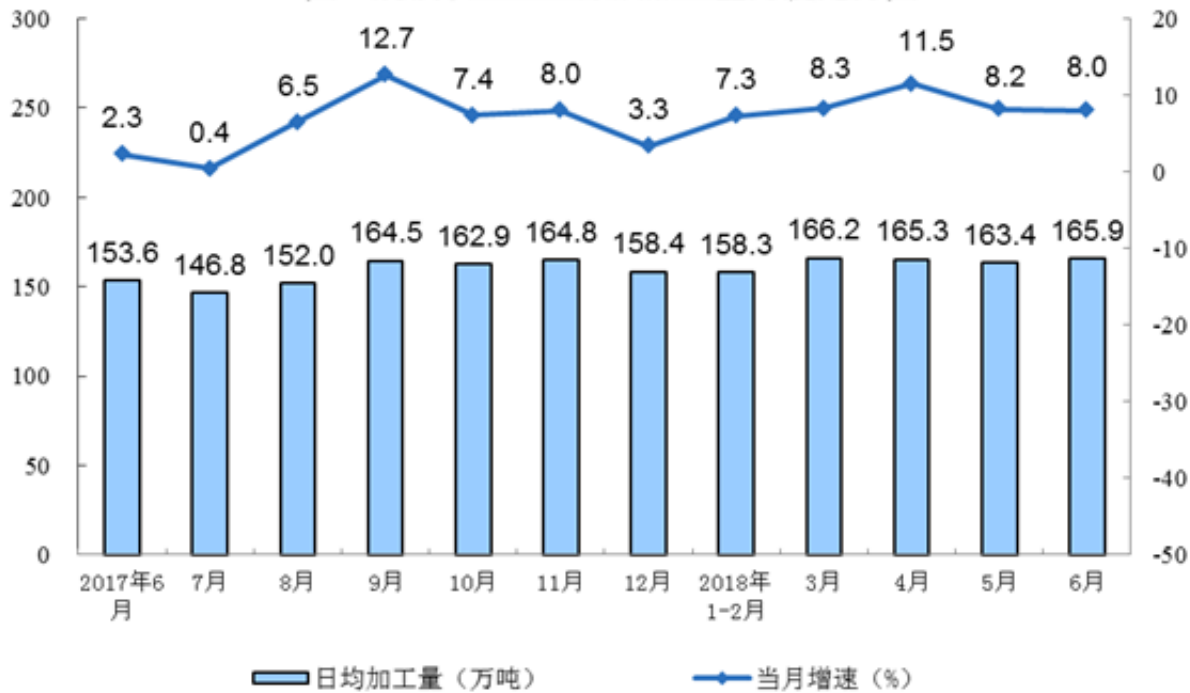


三、原油加工量增长较快

6月份，原油加工量4978万吨，同比增长8.0%，增速比上月回落0.2个百分点。日均加工165.9万吨，环比增加2.5万吨。

1-6月份，原油加工量29961万吨，同比增长8.9%，增速与1-5月份持平。主要成品油中，汽油、煤油和柴油产量分别同比增长6.0%、15.0%和1.7%。

图5 规模以上工业原油加工量月度走势图

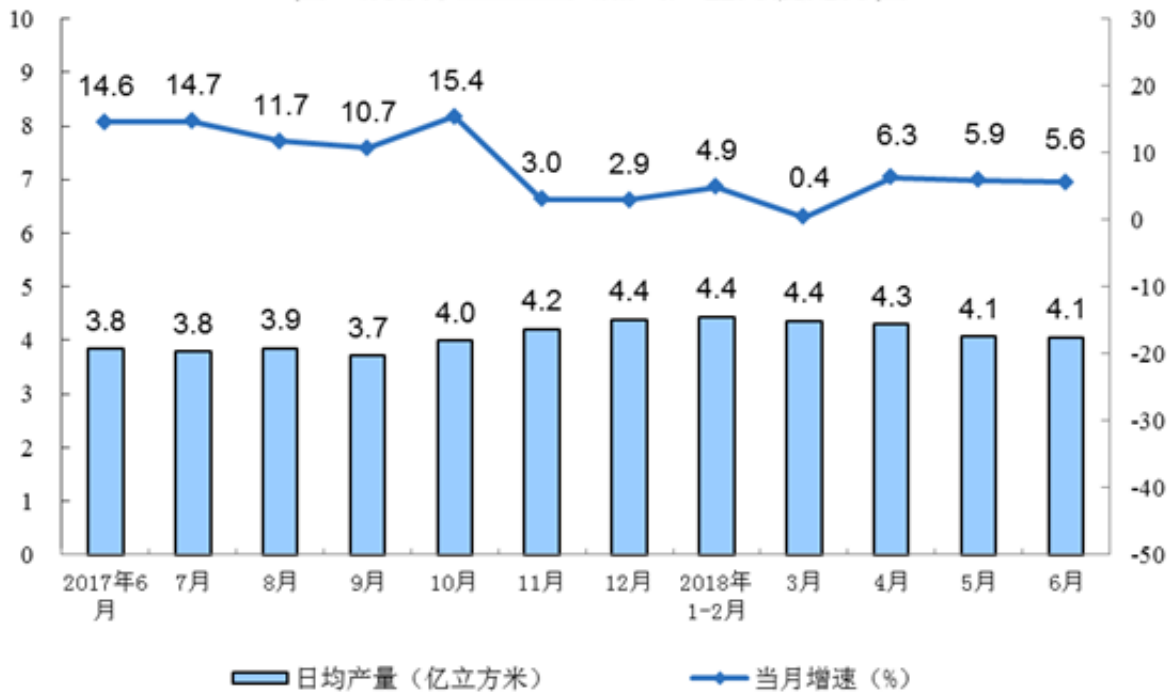


四、天然气生产平稳

6月份，天然气产量121.8亿立方米，同比增长5.6%，增速比上月回落0.3个百分点；日均生产4.1亿立方米，与上月持平。

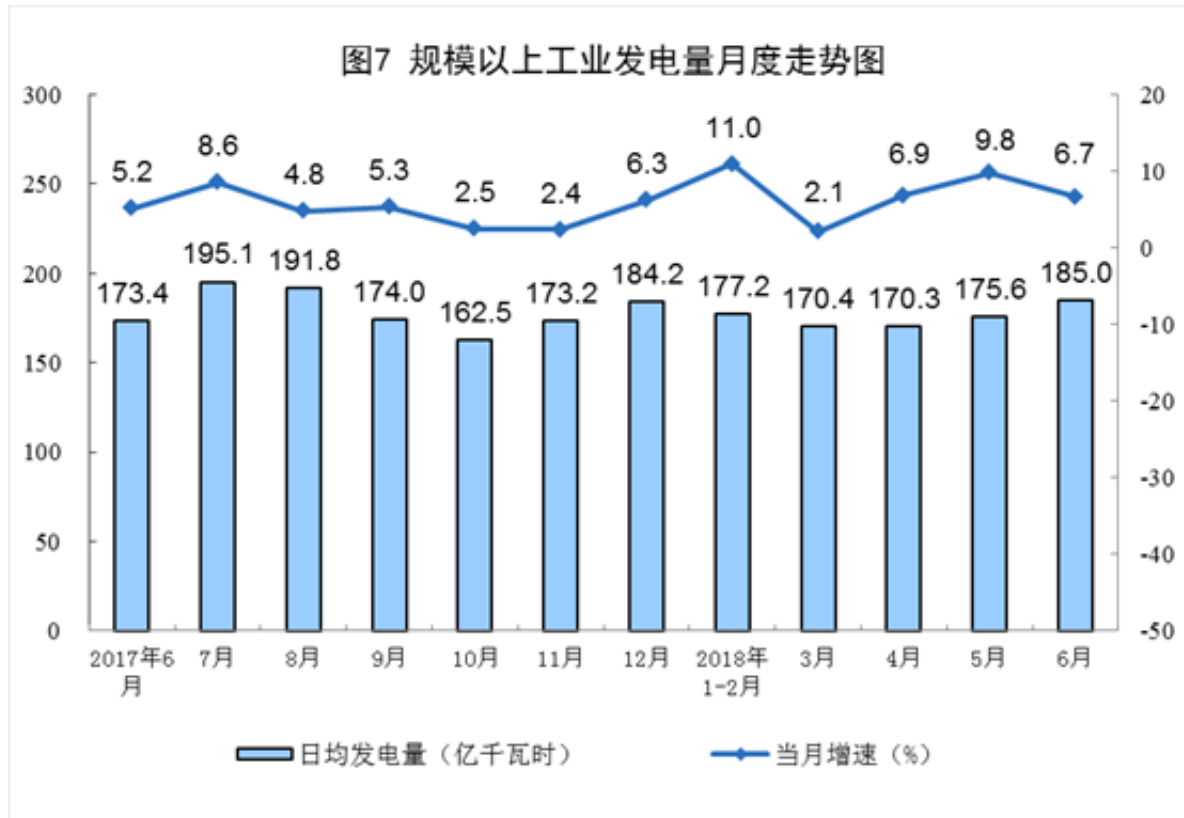
1-6月份，天然气产量775.0亿立方米，同比增长4.6%，增速比1-5月份加快0.3个百分点。

图6 规模以上工业天然气产量月度走势图



五、电力生产增速有所放缓

6月份，全国平均气温 20.7℃，较常年同期偏高0.8℃，仅次于2005年，为历史第二高。在工业用电需求旺盛、高温和电能替代等多重因素影响下，发电量继续较快增长。6月份，发电5550.6亿千瓦时，同比增长6.7%，增速比上月回落3.1个百分点；日均发电185亿千瓦时，环比增加9.4亿千瓦时。1-6月份，发电量同比增长8.3%，增速较1-5月份回落0.2个百分点。



火电水电增速回落。6月份，火电同比增长6.3%，增速比上月回落4.0个百分点；水电增长3.7%，回落3.2个百分点。

新能源发电增速明显加快，电源结构继续优化。分发电类型看，核电同比增长19.3%，比上月加快4.2个百分点；风电恢复两位数增长，增长11.4%，加快4.7个百分点；太阳能发电增长21.1%，加快6.3个百分点。1-6月份，新能源发电量占全部发电的10.8%，比重比去年同期提高1.0个百分点。

原文地址：<http://www.china-nengyuan.com/news/126453.html>