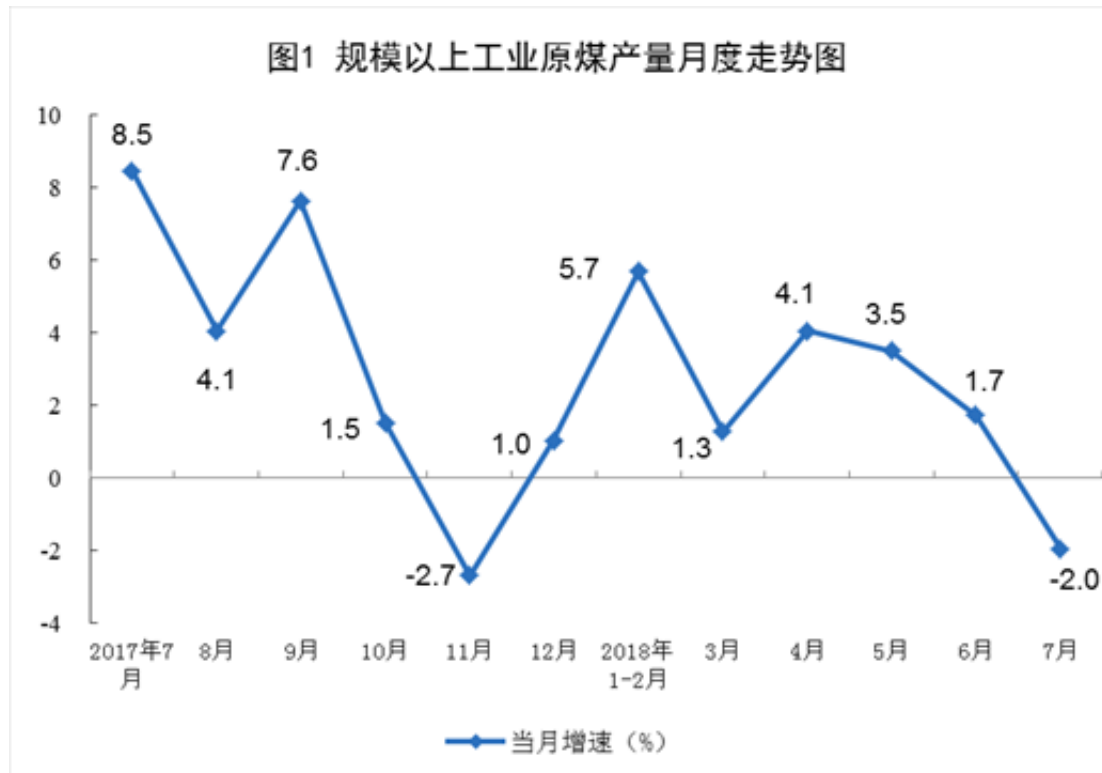


统计局发布2018年7月份能源供给形势总体平稳

7月份，规模以上工业原煤生产增速回落，煤炭进口大幅增加；原油生产有所下降，进口增速由负转正，原油加工量增长加快；天然气生产加快，进口持续高速增长；电力生产继续较快增长。

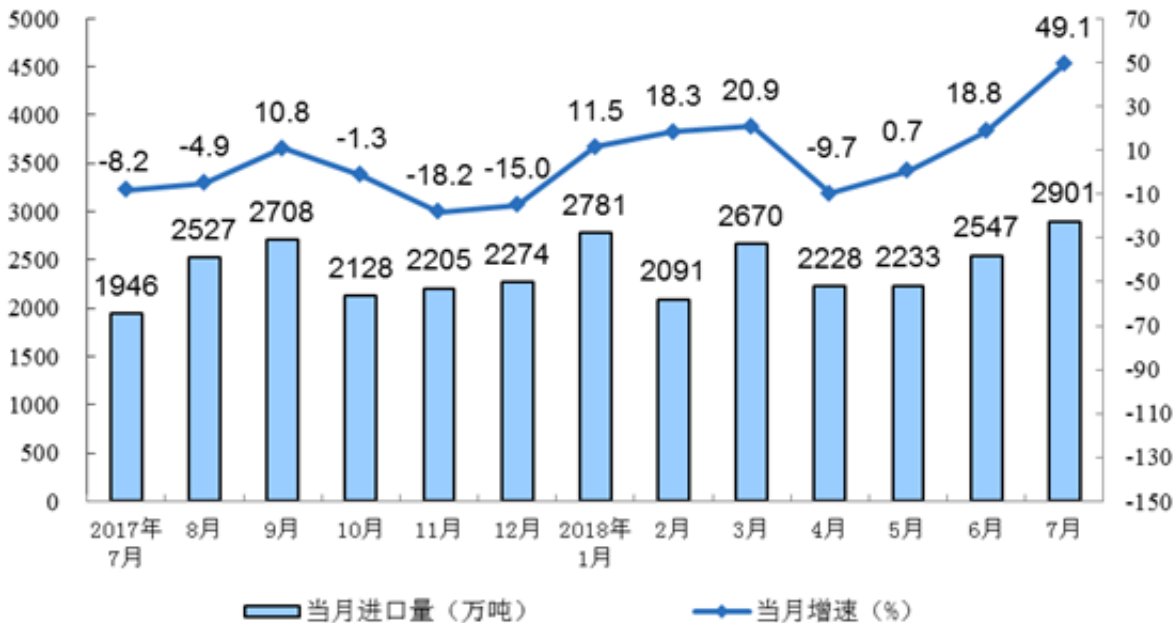
一、原煤生产有所回落，煤炭进口大幅增加，价格平稳回落

7月份，原煤产量同比下降2.0%，上月为增长1.7%。1-7月份，原煤产量19.8亿吨，同比增长3.4%。



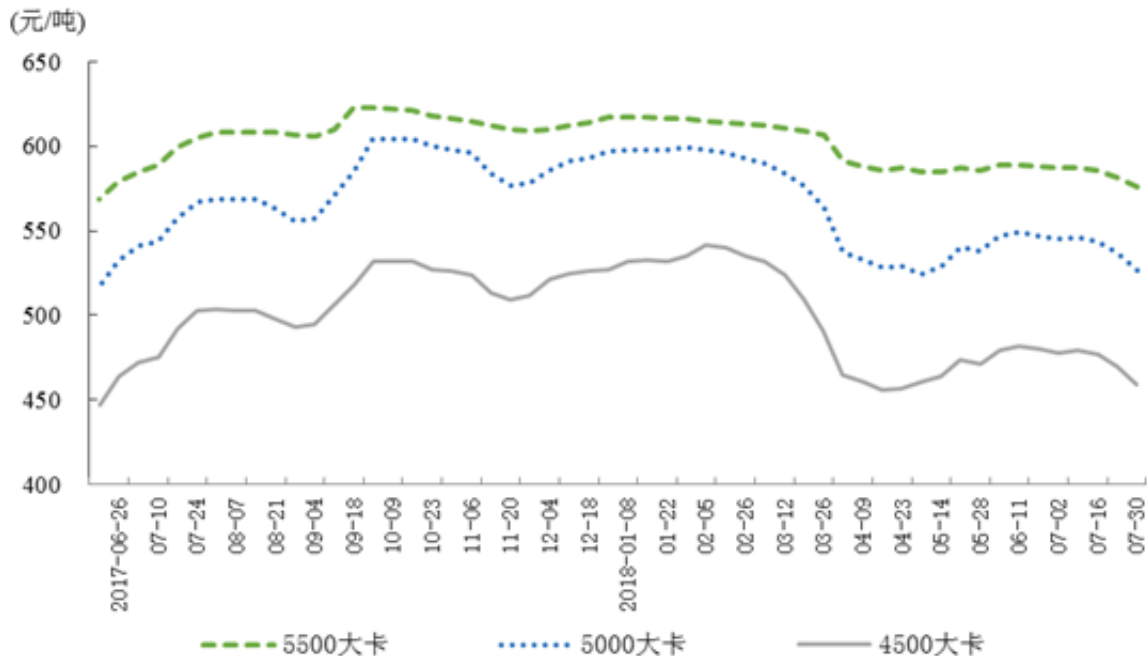
7月份，煤炭进口2901万吨，为2014年1月以来最高，同比增长49.1%，比上月增加354万吨。1-7月份，煤炭进口1.7亿吨，同比增长15.0%。

图2 煤炭进口月度走势图



煤炭价格呈现平稳回落态势。截至7月30日，秦皇岛5500大卡煤炭综合交易价格为576元/吨，比6月底下降12元；5000大卡煤炭价格为527元/吨，比6月底下降20元；4500大卡煤炭价格为459元/吨，比6月底下降21元。

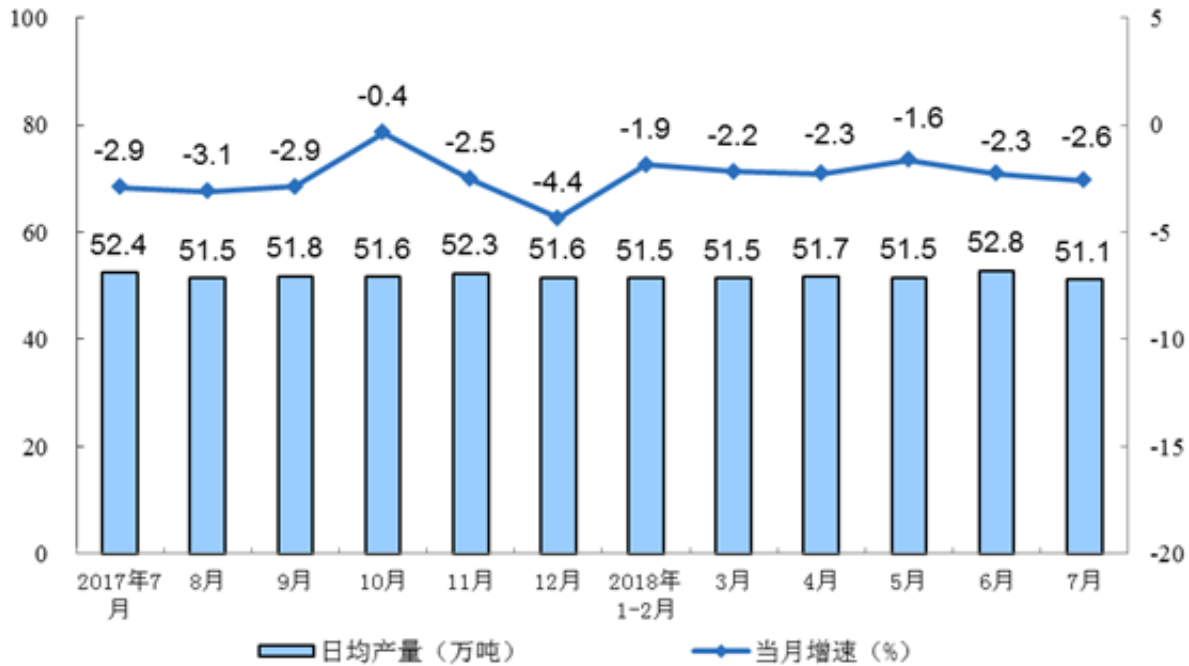
图3 秦皇岛港煤炭价格情况



二、原油生产有所下降，进口增速由负转正

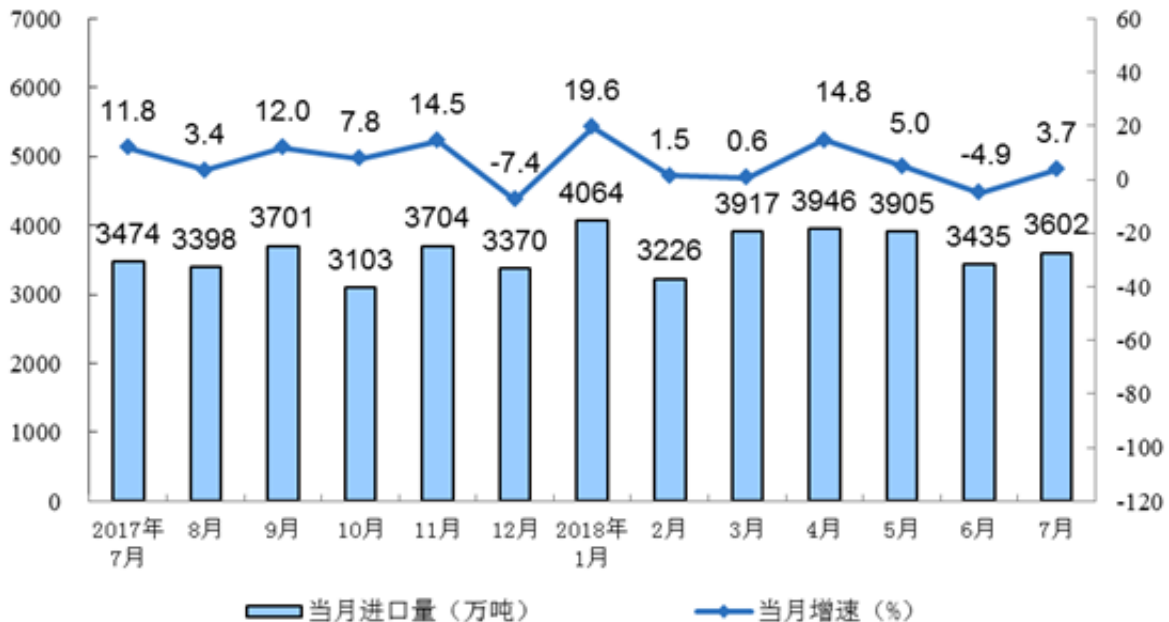
7月份，原油生产1585万吨，同比下降2.6%，降幅比上月扩大0.3个百分点；日均产量51.1万吨，环比减少1.7万。1-7月份，原油产量10995万吨，同比下降2.1%。

图4 规模以上工业原油产量月度走势图



原油进口增速由负转正。7月份原油进口量同比增长3.7%，上月为下降4.9%。1-7月份，进口原油26083万吨，同比增长5.6%。

图5 原油进口月度走势图



原油价格持稳盘整。截止7月底，布伦特原油现货离岸价格为74.99美元/桶，比6月底回落2.45美元/桶，但稳定在70美元/桶以上。

图6 国际原油价格情况

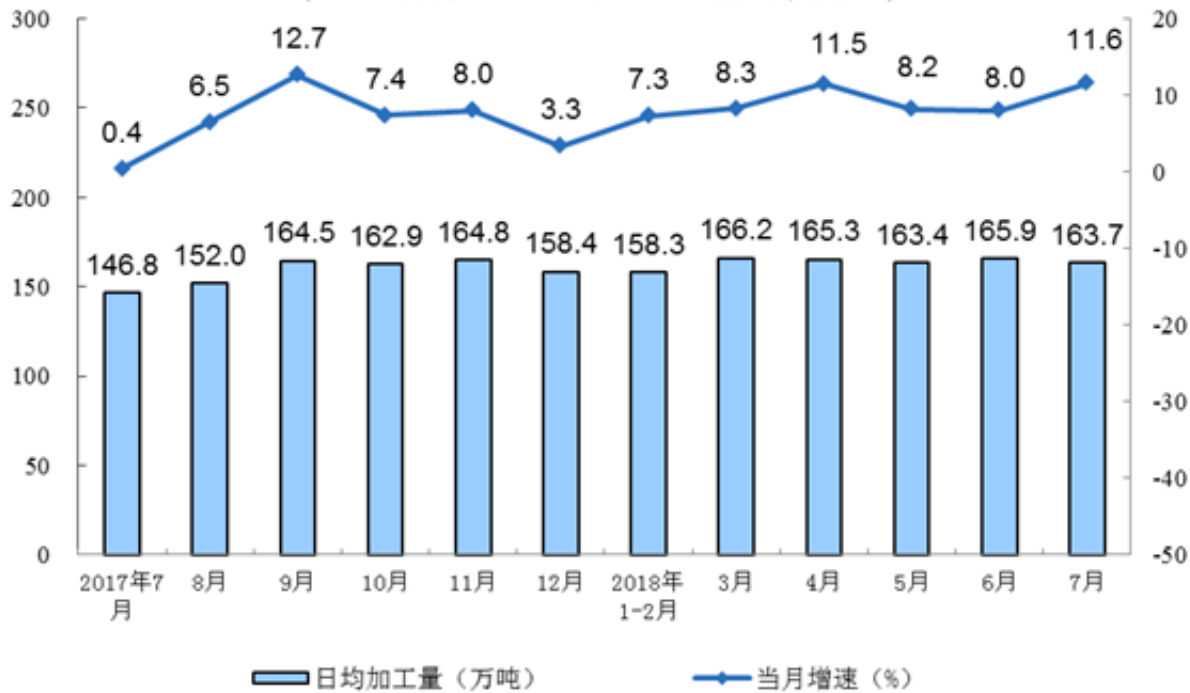


三、原油加工量增长加快

7月份，原油加工量5075万吨，同比增长11.6%，增速比上月加快3.6个百分点；日均加工163.7万吨，环比减少2.2万吨。

1-7月份，原油加工量35057万吨，同比增长9.2%。主要成品油中，汽油、煤油和柴油产量分别同比增长6.8%、15.6%和1.2%。

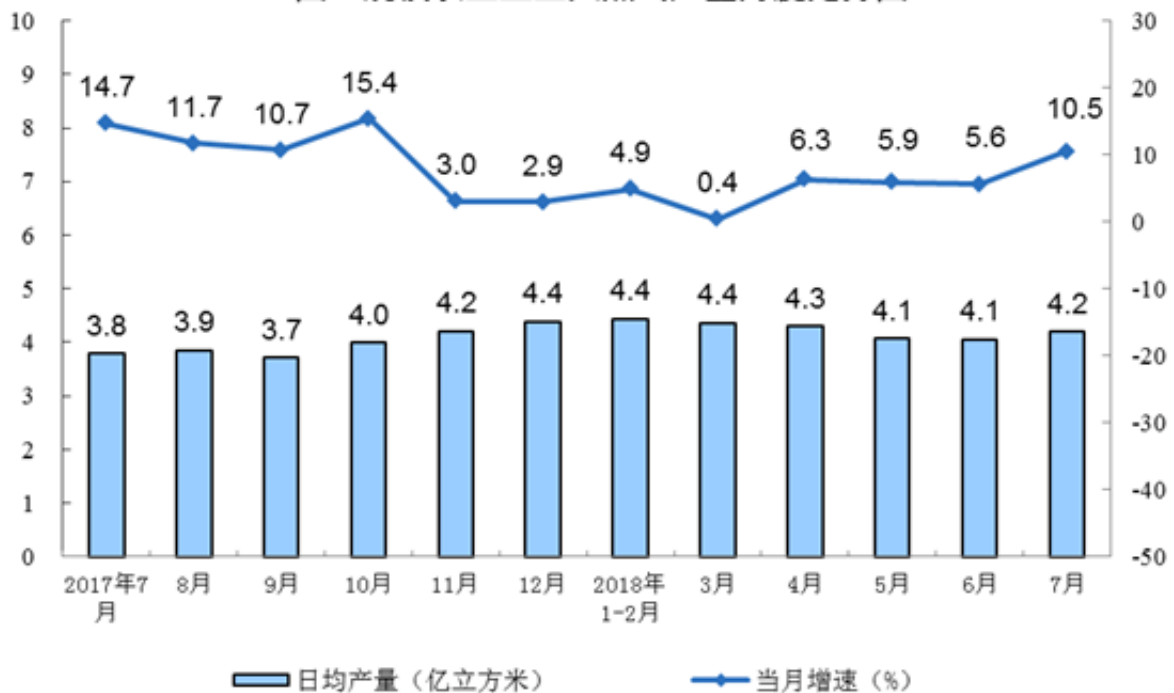
图7 规模以上工业原油加工量月度走势图



四、天然气生产加快，进口继续高速增长

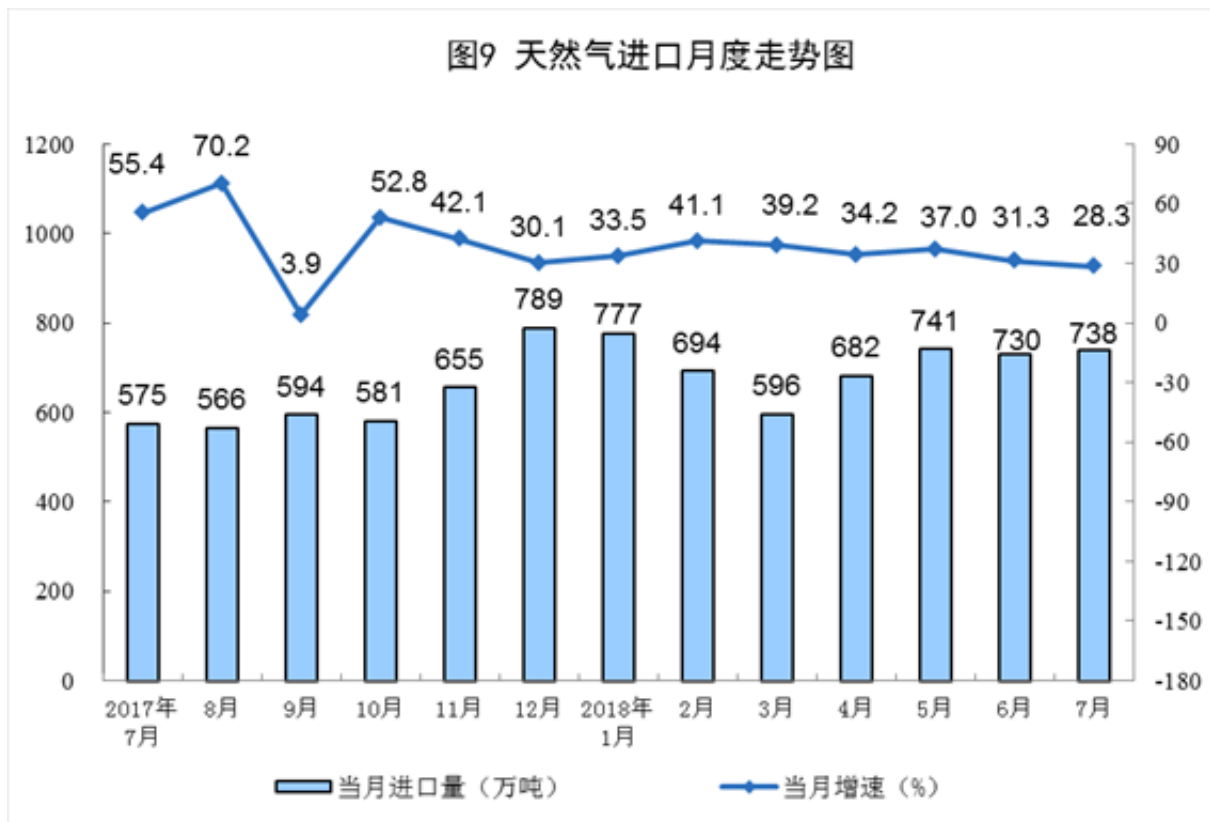
7月份，天然气产量130亿立方米，同比增长10.5%，增速比上月加快4.9个百分点；日均生产4.2亿立方米，环比增加0.1亿立方米。1-7月份，天然气产量905亿立方米，同比增长5.5%。

图8 规模以上工业天然气产量月度走势图



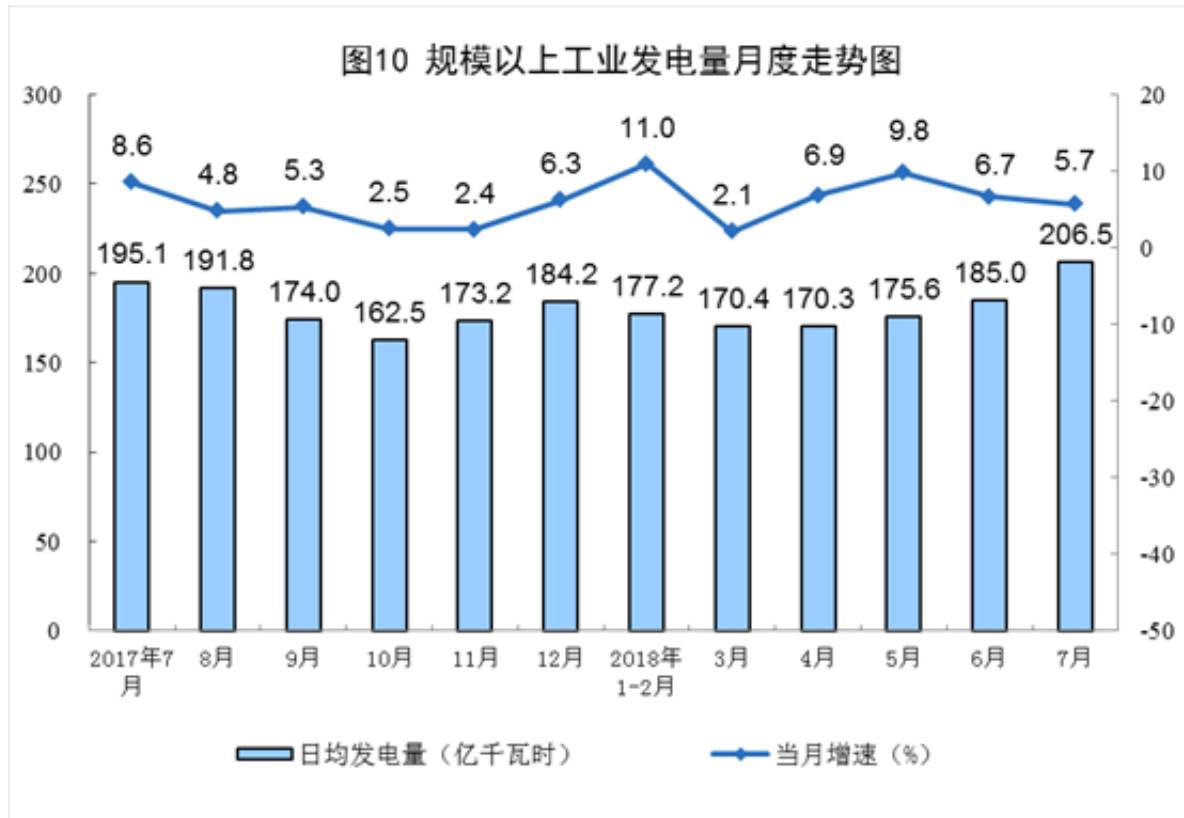
天然气进口持续高速增长。7月份，天然气进口量同比增长28.3%，增速比上月放缓3个百分点；进口天然气738万吨

，比上月增加8万吨。1-7月份，进口天然气4943万吨，同比增长34.3%。



五、电力生产继续较快增长

7月份，全国平均气温较常年同期偏高1℃，甘肃、湖北、吉林、辽宁、山东等地多发极端高温天气。受工业用电需求旺盛和持续高温影响，发电量迅速攀升，7月份发电6400.2亿千瓦时，同比增长5.7%；日均发电206.5亿千瓦时，比上月增加21.5亿千瓦时，创历史新高。1-7月份，发电量同比增长7.8%，比去年同期加快1.0个百分点。



火电增速有所回落。7月份，火电同比增长4.3%，增速比上月回落2.0个百分点。

水电增速明显加快。7月份，全国平均降水量133.8毫米，比去年同期多18.9%。多地来水增加，水电同比增长6.0%，增速比上月加快2.3个百分点。

新能源发电涨跌各异。7月份，风电增速加快，核电、太阳能发电增速回落。其中，因主要风电地区风况较好，风电增速比上月加快13.3个百分点，同比增长24.7%；核电因上月同期存在机组检修，增速较高，本月回落5.1个百分点，同比增长14.2%；太阳能发电同比增长10.9%，比上月回落10.2个百分点。

原文地址：<http://www.china-nengyuan.com/news/127464.html>