

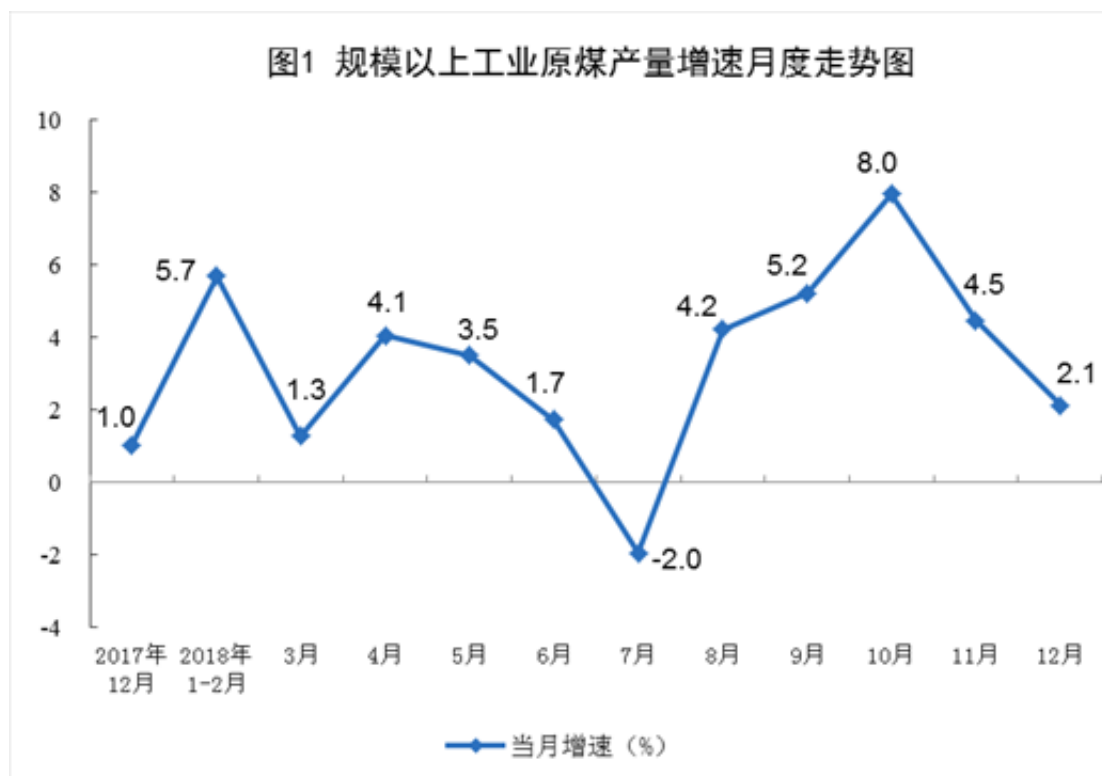
## 统计局：12月天然气进口创新高

12月份，规模以上工业煤、油、气、电生产均同比增长，其中，原煤生产平稳增长，原油生产速度由负转正，天然气、电力生产增长较快。

### 一、原煤生产平稳增长，煤炭价格稳中有降

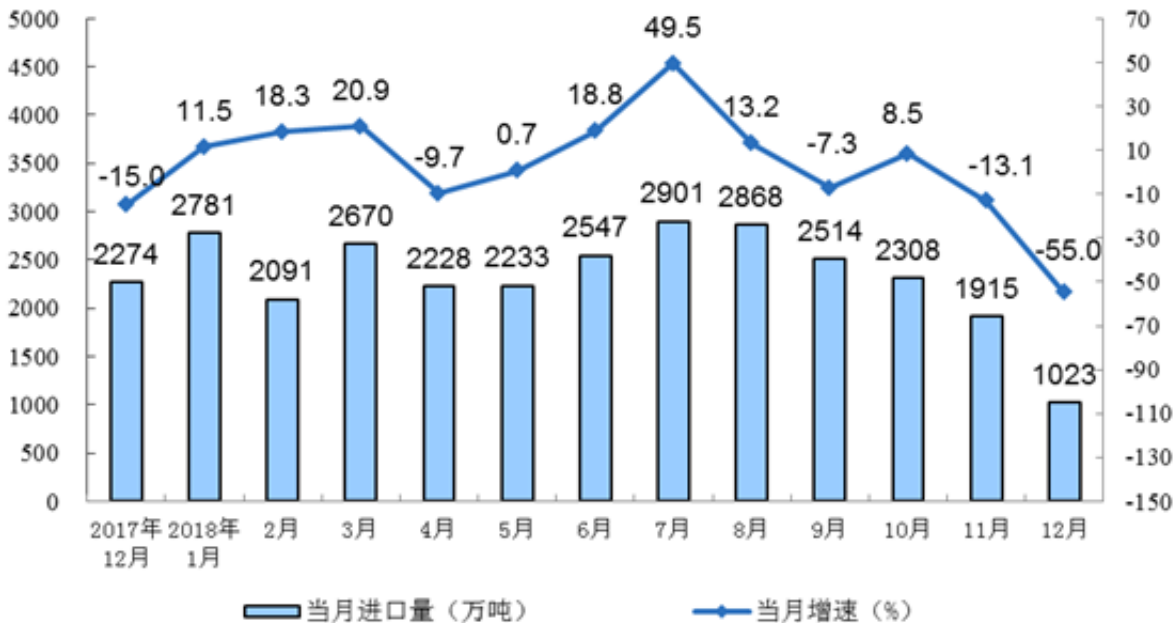
12月份，原煤产量3.2亿吨，同比增长2.1%，增速比上月回落2.4个百分点；日均产量1033万吨，环比减少18万吨。

随着完善煤炭产能置换加快优质产能释放等政策的持续推进，原煤生产逐步恢复，2018年原煤产量35.5亿吨，同比增长5.2%，比上年加快2.0个百分点。



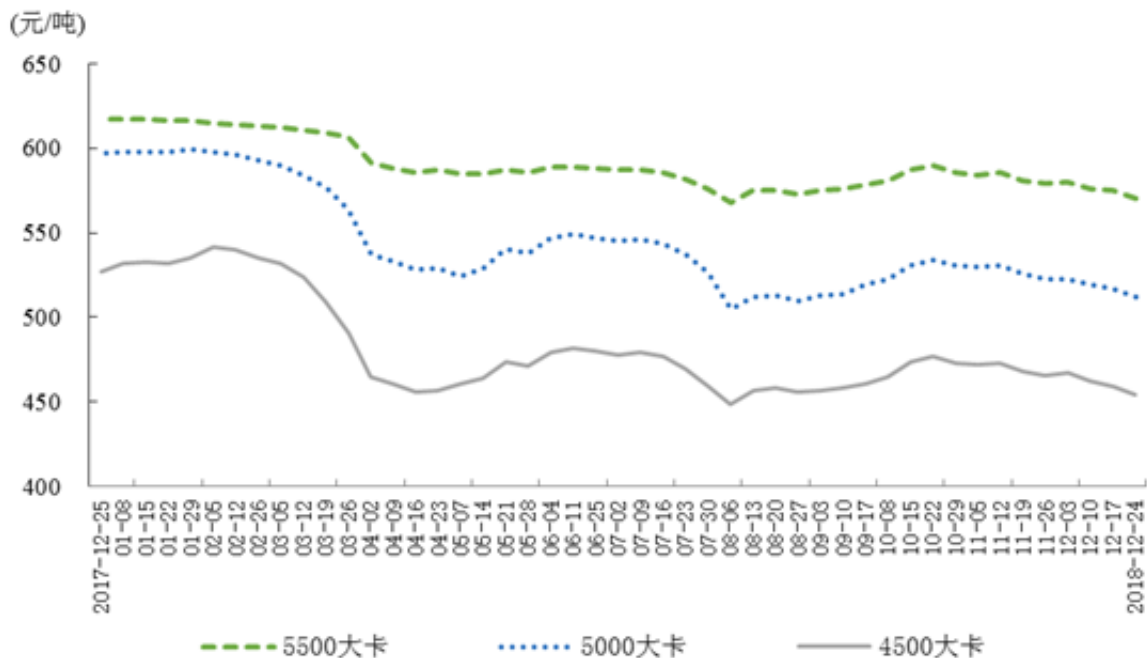
冬季供暖季以来，国内原煤产量稳定增长，市场供给较为充足。受此影响，12月份煤炭进口量大幅减少，仅进口1023万吨，为2014年6月份以来最低月进口量，同比下降55.0%。全年进口煤炭2.8亿吨，同比增长3.9%，比上年回落2.2个百分点。

图2 煤炭进口月度走势图



煤炭价格稳中有降。截至12月底，秦皇岛港5500大卡煤炭综合交易价格为每吨570元，比11月末下跌9元；5000大卡煤炭为每吨512元，下跌11元；4500大卡煤炭为每吨454元，下跌12元。

图3 秦皇岛港煤炭价格情况

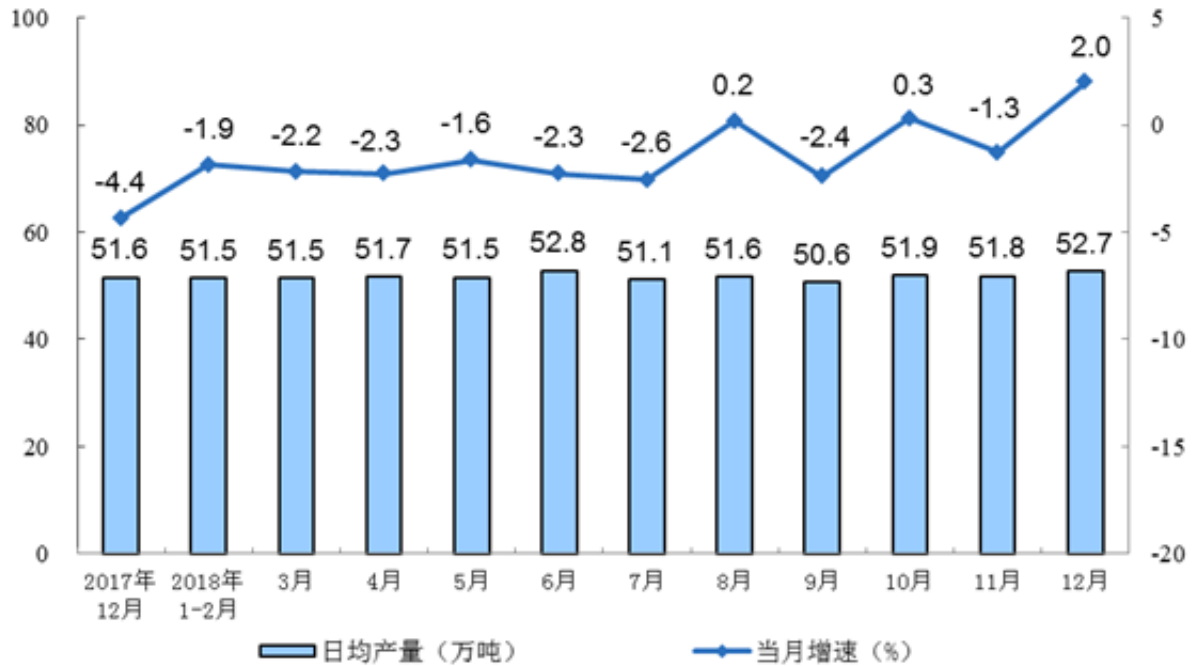


## 二、原油生产有所改善，进口量继续增加

12月份，主要油田按计划增产，生产原油1633万吨，同比增长2.0%，增速由负转正，上月为下降1.3%；日均产量52.7万吨，环比增加0.9万吨。

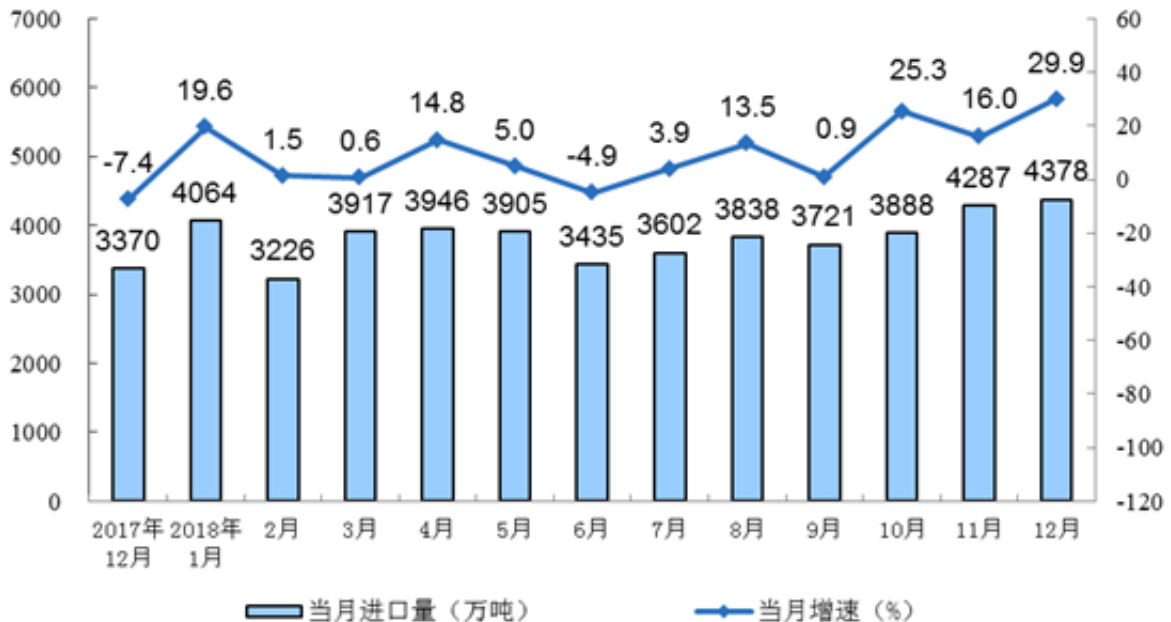
全年原油产量1.9亿吨，同比下降1.3%，降幅比上年收窄2.7个百分点，产量下滑态势得到初步遏制。

图4 规模以上工业原油产量月度走势图



原油进口量再创新高。12月份进口原油4378万吨，同比增长29.9%，进口量环比增加91万吨。全年进口原油4.6亿吨，同比增长10.1%，进口量与生产量之比为2.44：1。

图5 原油进口月度走势图



国际原油价格震荡下跌。截至12月28日，布伦特原油现货离岸价格为每桶50.57美元，比11月底下跌7.14美元，比年初低16.08美元。

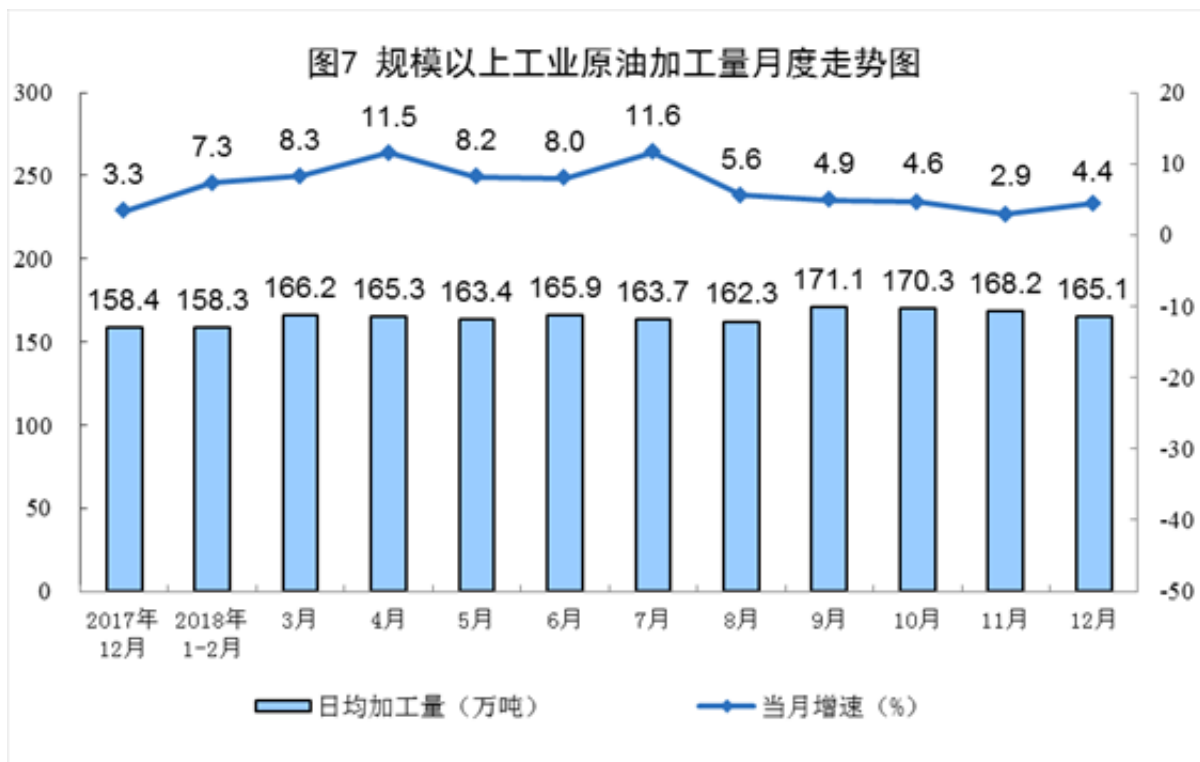
图6 国际原油价格情况



### 三、原油加工量较快增长，全年突破6亿吨

12月份，原油加工量5117万吨，同比增长4.4%，增速比上月加快1.5个百分点；日均加工165.1万吨，环比减少3.1万吨。

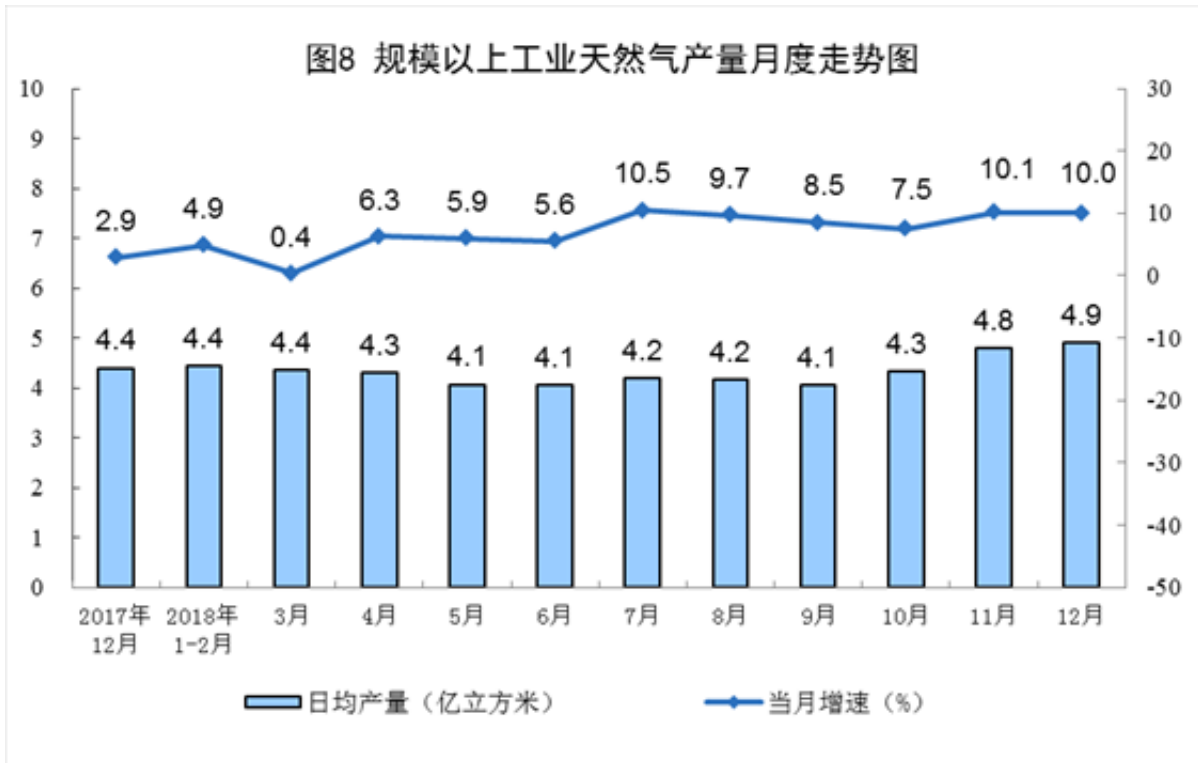
2018年，随着新增产能的陆续释放，原油加工能力进一步提高，加上原油进口配额增加，原油加工量增长较快。全年原油加工量突破6亿吨，同比增长6.8%，增速较上年加快1.8个百分点。



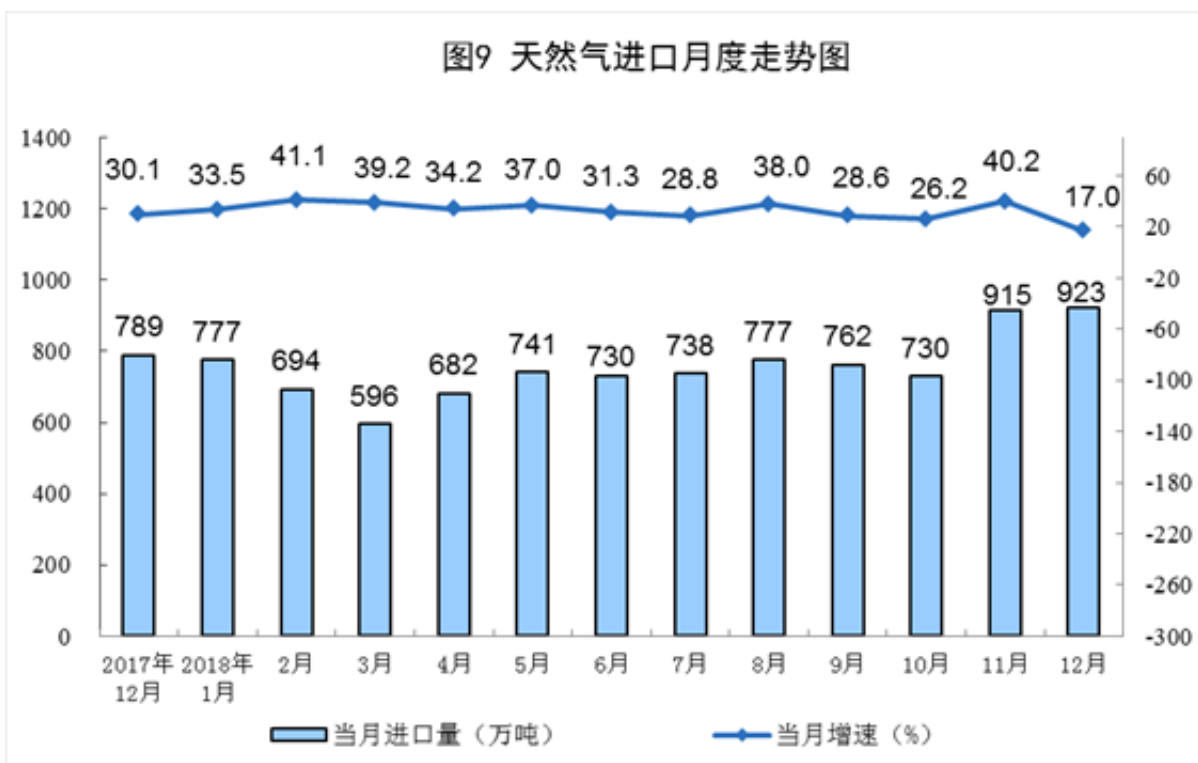
### 四、天然气生产高速增长，进口量大幅增加

12月份，为保障冬季供暖，长庆及西南地区主力气田增产保供，生产天然气153亿立方米，同比增长10.0%，增速与上月基本持平；日均生产4.9亿立方米，环比增加0.1亿立方米。

2018年，天然气勘探开采利用力度不断加大，天然气产量增长明显，全年生产天然气1610亿立方米，同比增长7.5%。



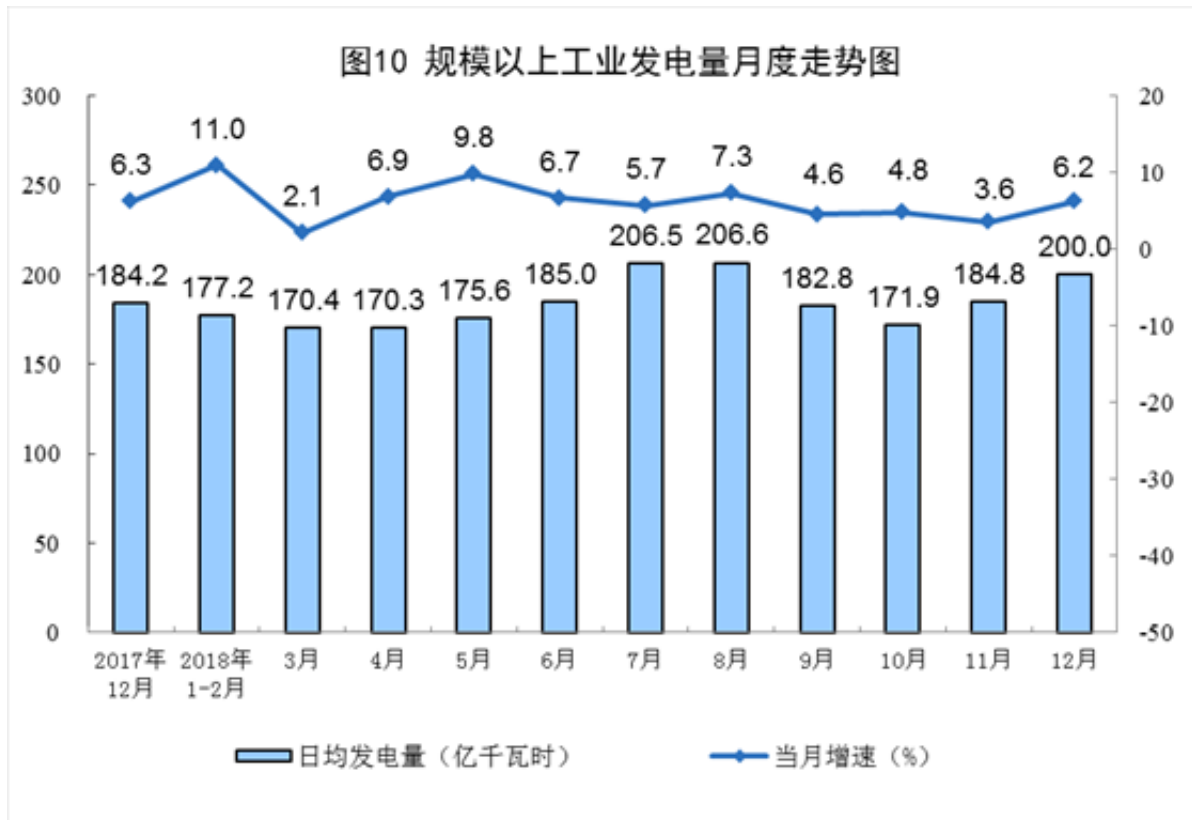
天然气进口量创历史新高。12月份，进口天然气923万吨，同比增长17.0%，进口量环比增加8万吨。全年进口天然气9039万吨，同比增长31.9%，进口量与生产量之比为0.77：1。



## 五、电力生产加快，核电风电增速较高

受全国大范围低温天气影响，用电需求增加，电力生产加快。12月份发电6200亿千瓦时，同比增长6.2%，增速比上月加快2.6个百分点；日均发电200亿千瓦时，接近夏季高温天气发电水平。

全年发电6.8万亿千瓦时，同比增长6.8%，增速较上年加快1.1个百分点，为2014年以来最高增速。



分品种看，12月份，火电、核电和风电增速加快，水电和太阳能发电增速回落。其中，火电同比增长5.0%，比上月加快1.1个百分点；核电增长37.9%，加快13.2个百分点；风电增长20.6%，增速由负转正；水电下降0.9%，上月为增长1.5%；太阳能发电增长2.2%，回落0.3个百分点。

### 附注

#### 1. 指标解释

原煤：指煤矿生产的、经过验收符合质量标准的原煤。即：从毛煤中选出规定粒度的矸石（包括黄铁矿等杂物）并且绝对干燥灰分在40%以下的原煤。绝对干燥灰分虽在40%以上，但经有关部门批准开采，并有消费需求的劣质煤，亦应计入原煤产量。原煤分为无烟煤、烟煤、褐煤，在烟煤中又分为炼焦烟煤和一般烟煤两种。原煤不包括石煤、泥煤（泥炭）和伴随原煤生产过程而采出的煤矸石。

日均产品产量：是以当月公布的规模以上工业企业总产量除以该月日历天数计算得到。

#### 2. 统计范围

报告中的产量数据统计口径均为规模以上工业，其统计范围为年主营业务收入2000万元以上的工业企业。

由于规模以上工业企业范围每年发生变化，为保证本年数据与上年可比，计算产品产量等各项指标同比增长速度所采用的同期数与本期的企业统计范围相一致，和上年公布的数据存在口径差异。

#### 3. 调查方法

进口数据来源于海关总署；煤炭价格数据来源于中国煤炭市场网；原油价格数据来源于美国能源信息署（EIA）；气温、降水量数据来源于中国气象局。

4. 天然气单位换算关系：1吨约等于1380立方米。

责任编辑：吴化章

文章关键词：天然气 煤炭 统计局 原煤 进口量 我要反馈 热门推荐 收起 新浪财经公众号

24小时滚动播报最新的财经资讯和视频，更多粉丝福利扫描二维码关注（sinafinance）

相关新闻 加载中 点击加载更多

原文地址：<http://www.china-nengyuan.com/news/134550.html>