

2022年1—2月份能源生产情况

1—2月份，规模以上工业主要能源产品生产均有不同程度增长。与上年12月份比，原煤、原油、天然气生产增速加快，电力生产由降转升。

一、原煤、原油和天然气生产及相关情况

原煤生产较快增长，进口降幅收窄。1—2月份，生产原煤6.9亿吨，同比增长10.3%，增速比上年12月份加快3.1个百分点，日均产量1164万吨。进口煤炭3539万吨，同比下降14.0%，降幅比上年12月份收窄6.9个百分点。

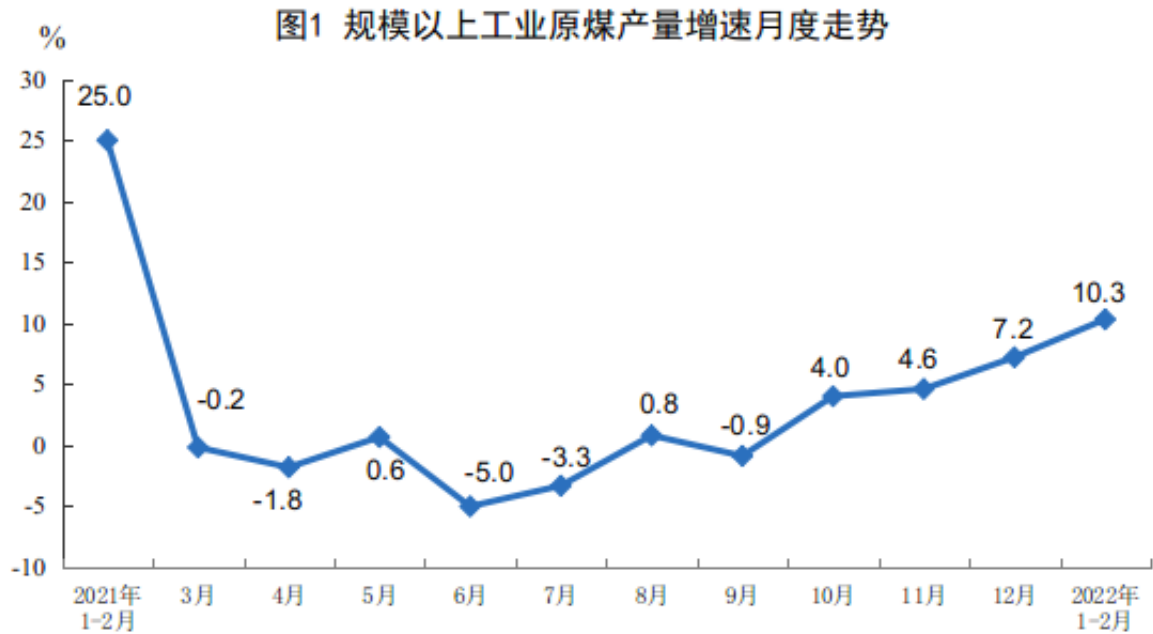


图2 煤炭进口月度走势



原油生产稳定增长，进口由增转降。1—2月份，生产原油3347万吨，同比增长4.6%，增速比上年12月份加快2.9个百分点，日均产量56.7万吨。进口原油8514万吨，同比下降4.9%，上年12月份为增长20.1%。

原油加工量略有下降。1—2月份，加工原油11301万吨，同比下降1.1%，降幅比上年12月份收窄1.0个百分点，日均加工191.5万吨。

图3 规模以上工业原油产量月度走势

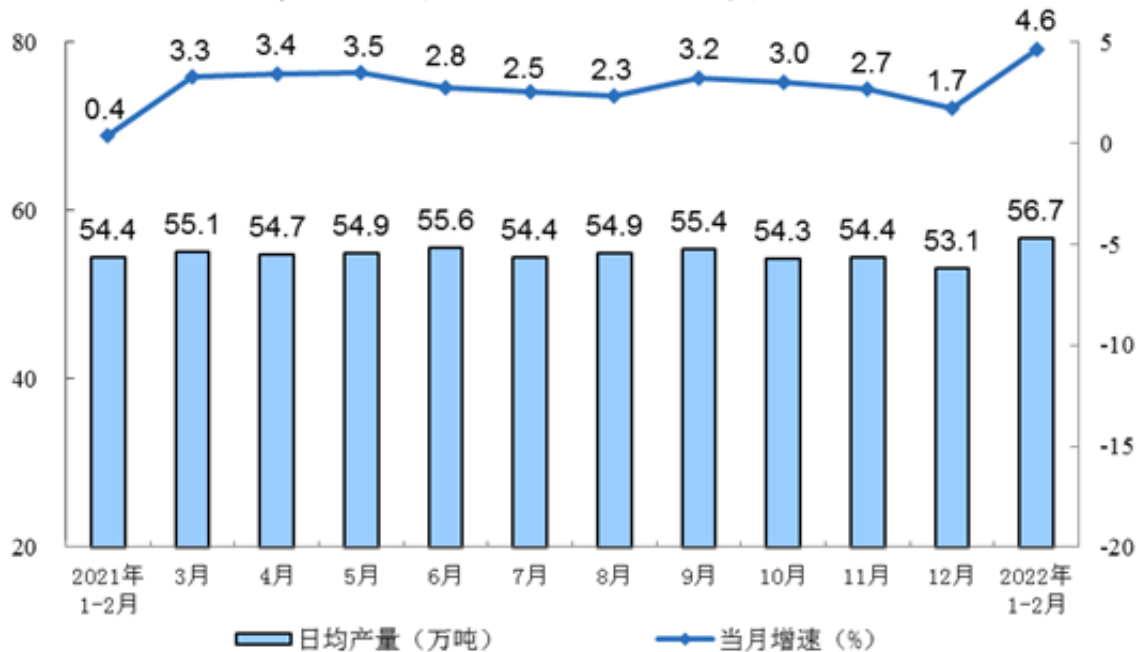


图4 规模以上工业原油加工量月度走势

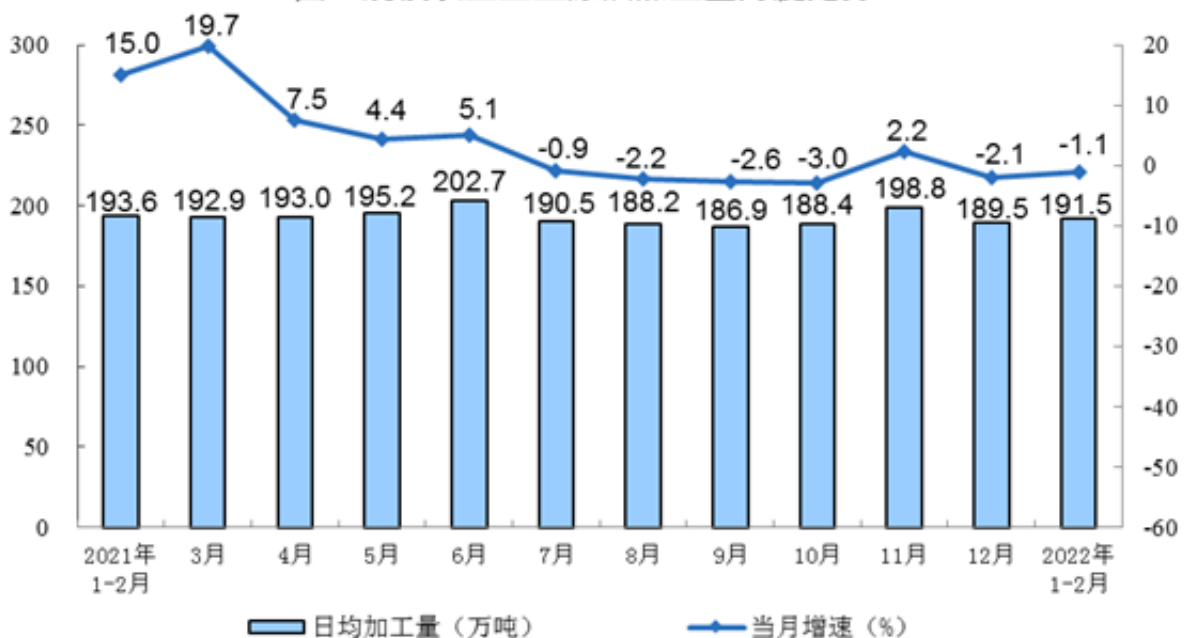
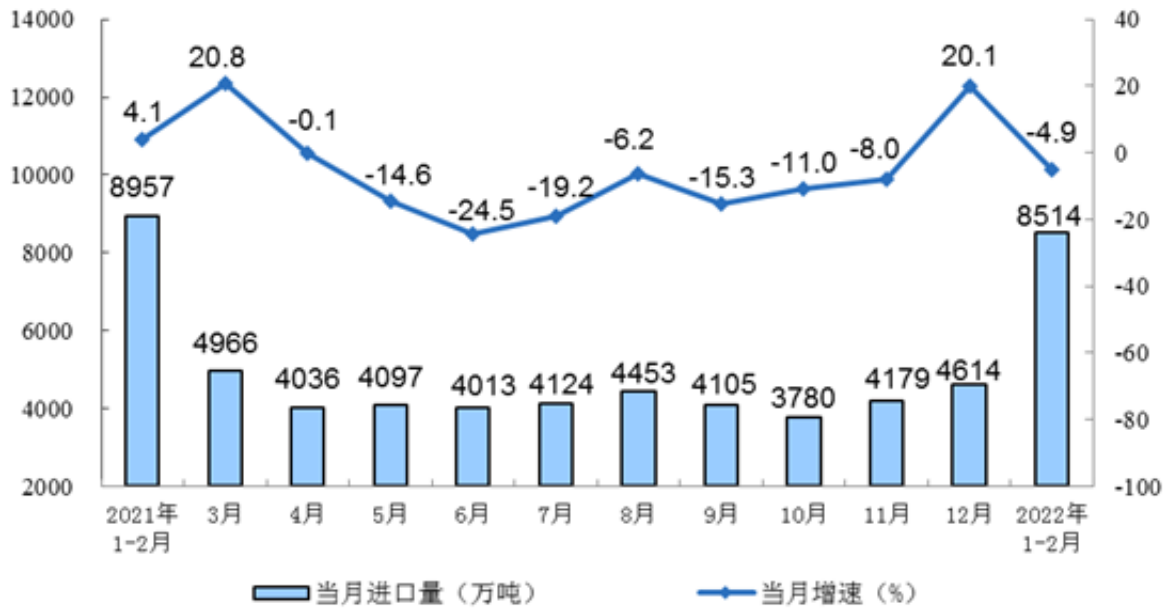


图5 原油进口月度走势



天然气生产保持增长，进口下降。1—2月份，生产天然气372亿立方米，同比增长6.7%，增速比上年12月份加快4.4个百分点，日均产量6.3亿立方米。进口天然气1986万吨，同比下降3.8%，上年12月份为增长4.6%。

图6 规模以上工业天然气产量月度走势

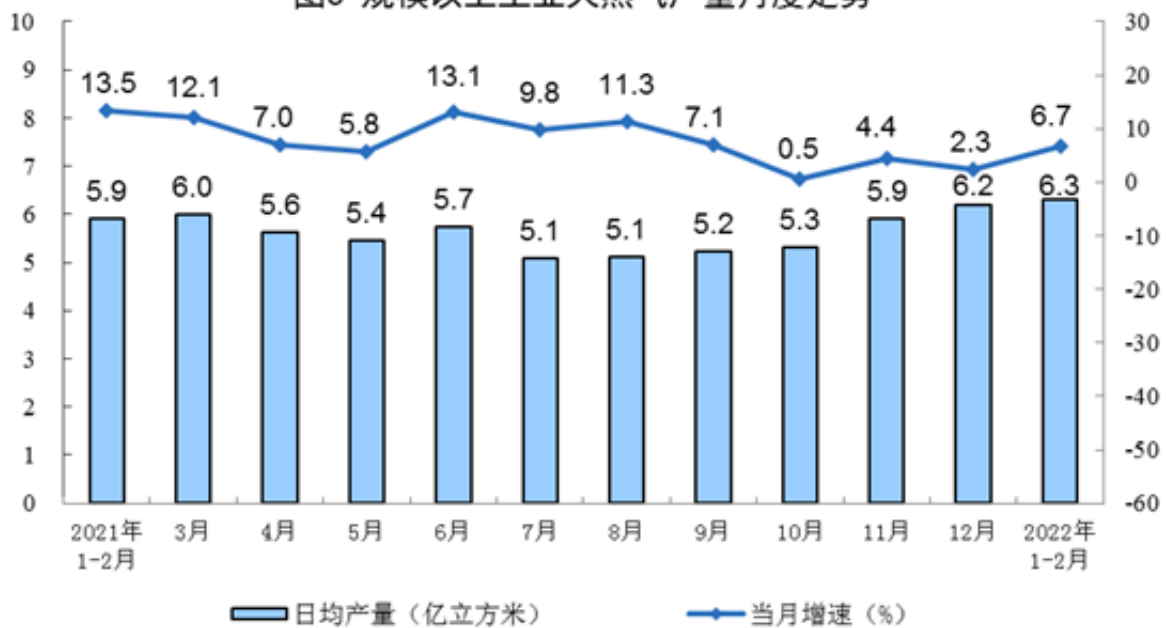
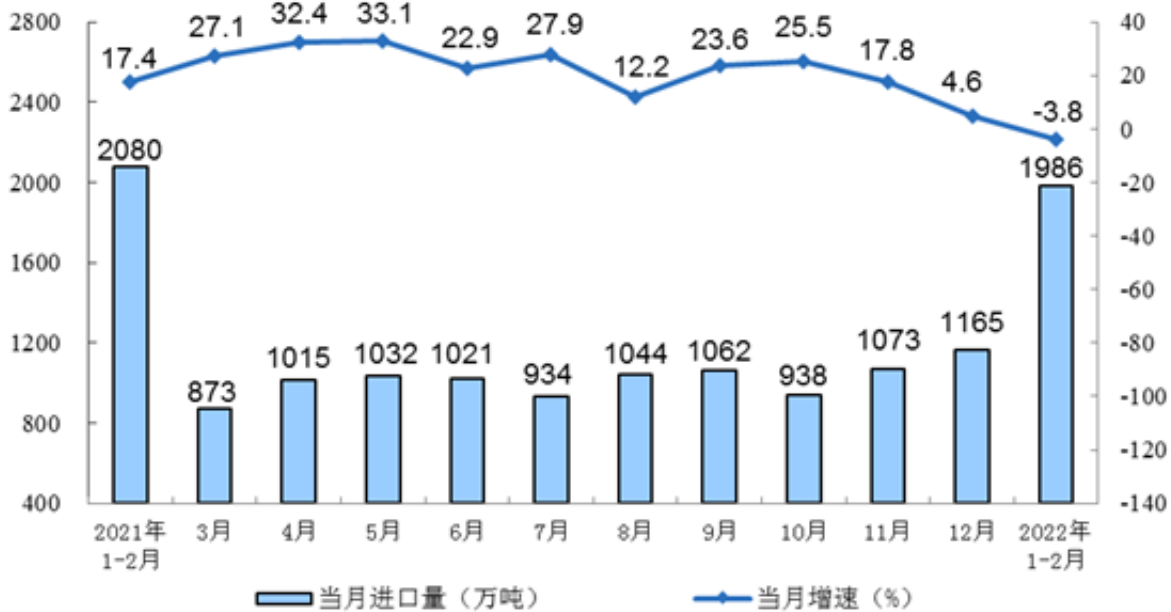


图7 天然气进口月度走势

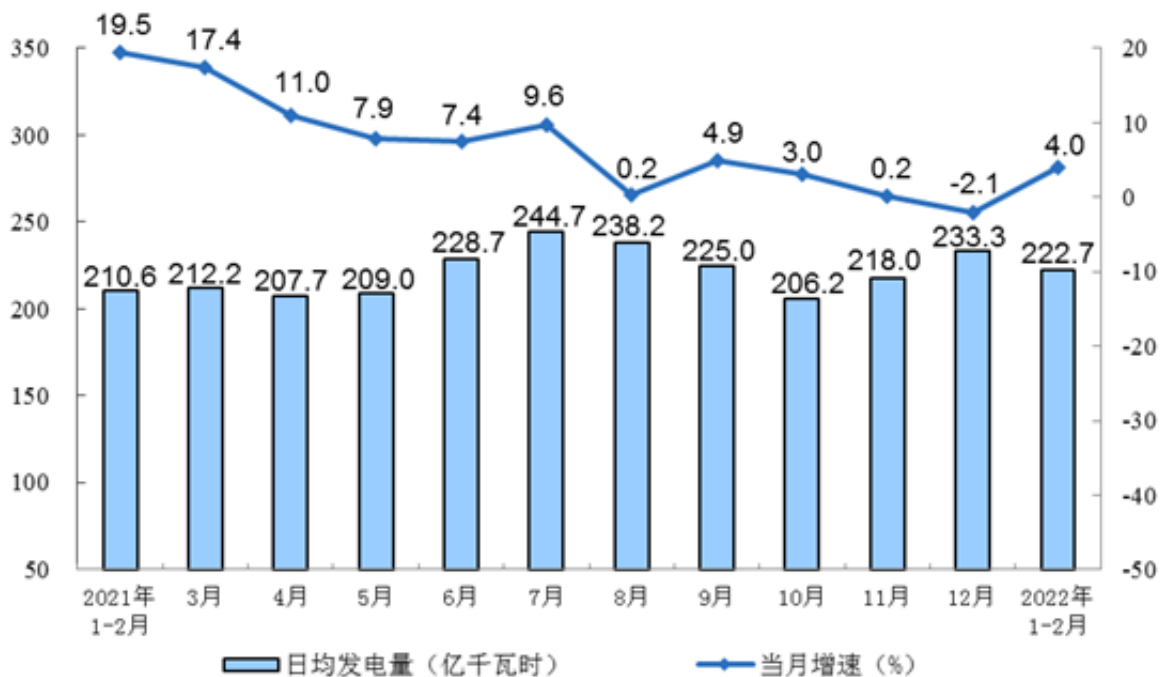


二、电力生产情况

电力生产由降转升。1—2月份，发电量13141亿千瓦时，同比增长4.0%，上年12月份为下降2.1%，日均发电222.7亿千瓦时。

分品种看，除风电外，火电、水电、核电、太阳能发电不同程度增长。其中，火电同比增长4.3%，水电增长8.2%，核电增长9.6%，太阳能发电增长6.5%，风电下降7.6%。

图8 规模以上工业发电量月度走势



原文地址：<http://www.china-nengyuan.com/news/179609.html>