

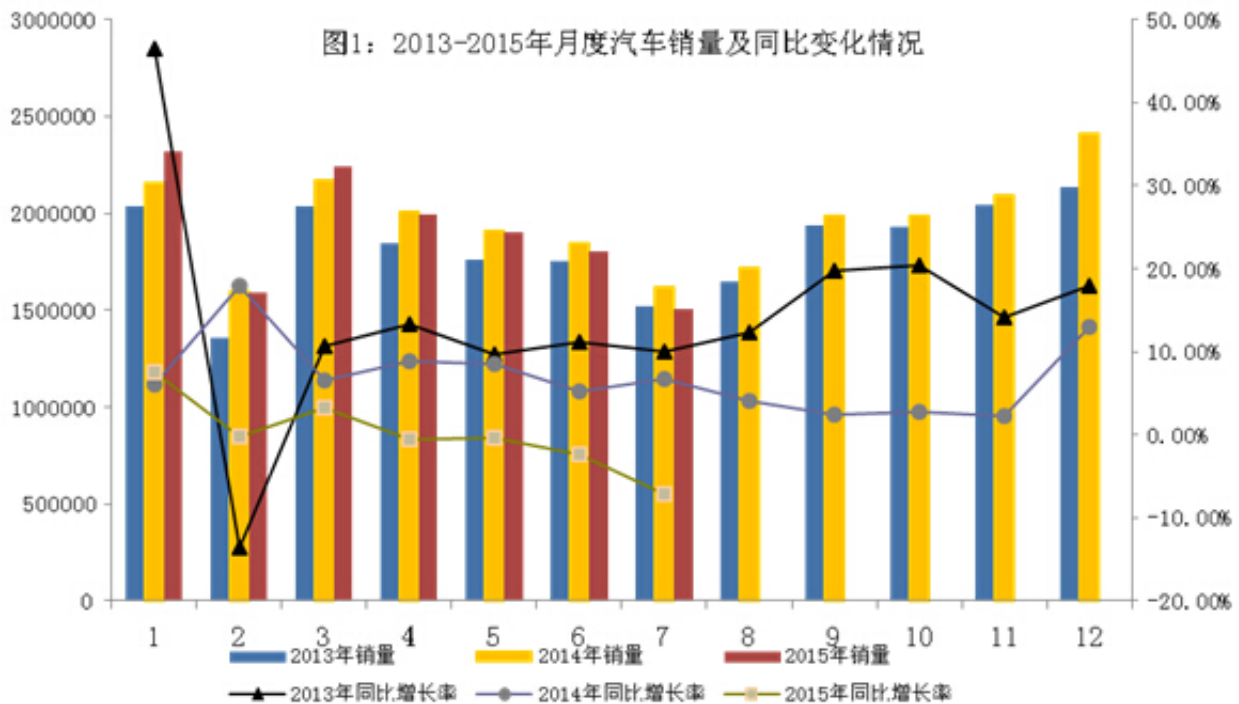
## 工信部公布2015年7月汽车产销数据

2015年7月，我国汽车产销市场延续下降趋势，本月降幅超过预期。1~7月汽车产销增速均低于1%，与前6月相比继续回落。

### 一、7月汽车销量同比下降7.12%

据中国汽车工业协会统计，7月全国汽车产销分别为151.80万辆和150.30万辆，产销环比分别下降17.99%和16.64%；同比分别下降11.76%和7.12%。

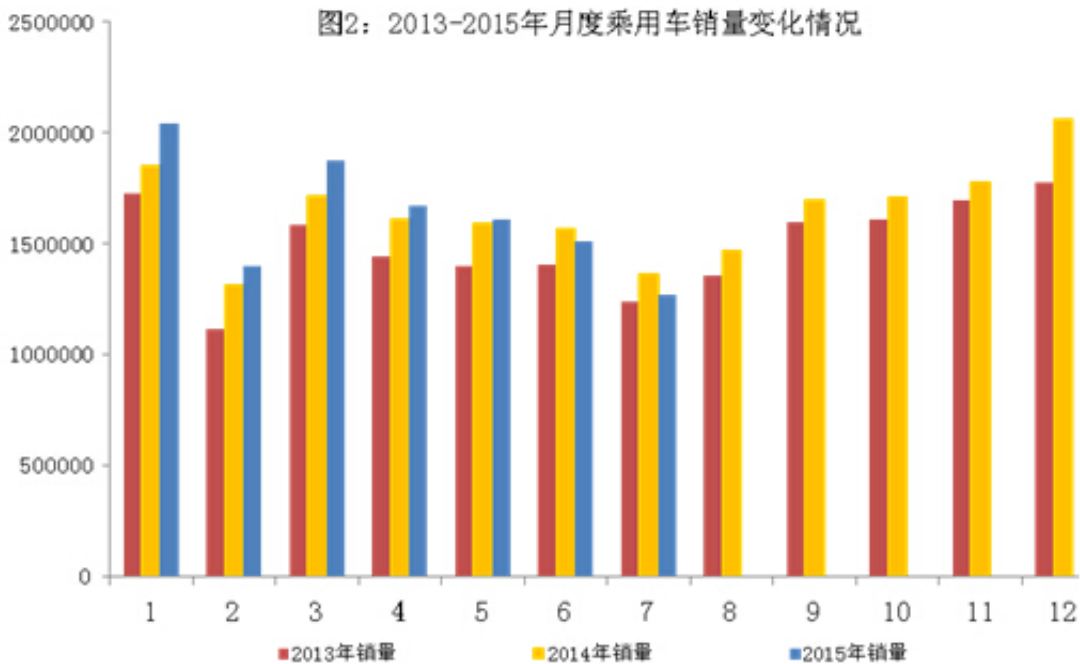
1~7月，汽车产销分别为1361.27万辆和1335.33万辆，同比分别增长0.8%和0.39%。



#### (一) 7月乘用车销售同比下降6.58%,仅SUV同比增长

7月，乘用车生产130.13万辆，同比下降11.64%，环比下降18.03%；销售126.86万辆，同比下降6.58%，环比下降16.07%。其中，轿车销售68.87万辆，同比下降19.71%；MPV销售11.26万辆，同比下降5.3%；SUV销售39.31万辆，同比增长34.2%；交叉型乘用车销售7.43万辆，同比下降15.8%。

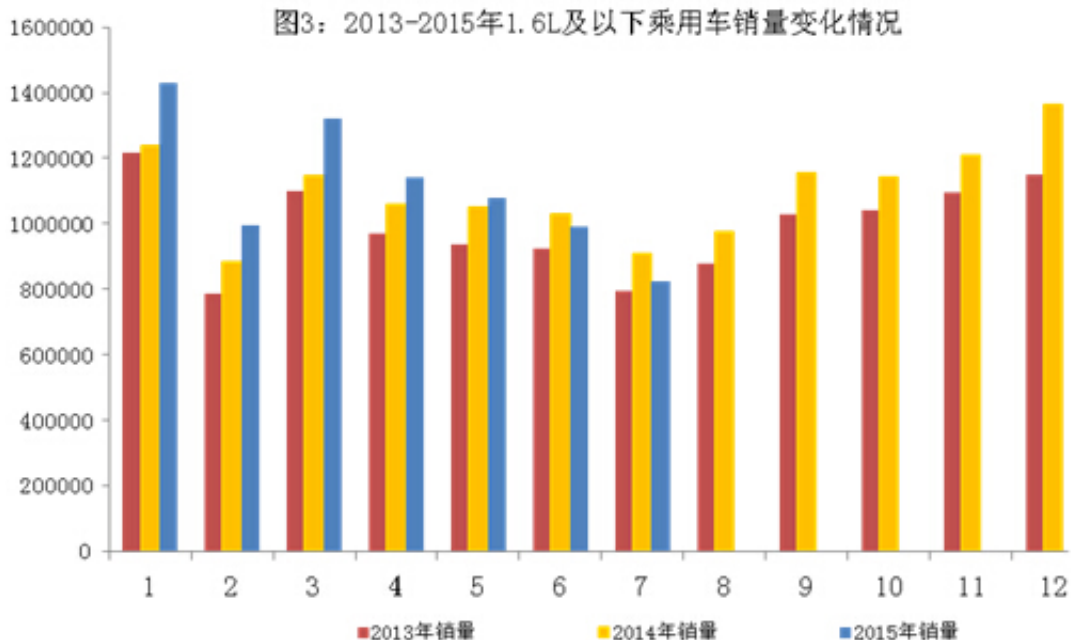
1~7月，乘用车产销分别为1162.90万辆和1136.42万辆，同比分别增长4.01%和3.39%。其中，轿车销售647.80万辆，同比下降7.58%；MPV销售112.89万辆，同比增长12.8%；SUV销售305.42万辆，同比增长44.3%；交叉型乘用车销售70.31万辆，同比下降18.7%。



1. 1.6升及以下排量乘用车市场份额下降1.77%

7月，1.6升及以下乘用车销售82.46万辆，占乘用车销售市场的65.00%，比上年同期下降1.77个百分点；销量同比下降9.05%。

1~7月，1.6升及以下乘用车销售778.23万辆，占乘用车销售市场的68.48%，比上年同期提高2.01个百分点；销量同比增长6.51%。



2. 自主品牌乘用车销量同比增长5.1%，其中SUV同比增长54.7%

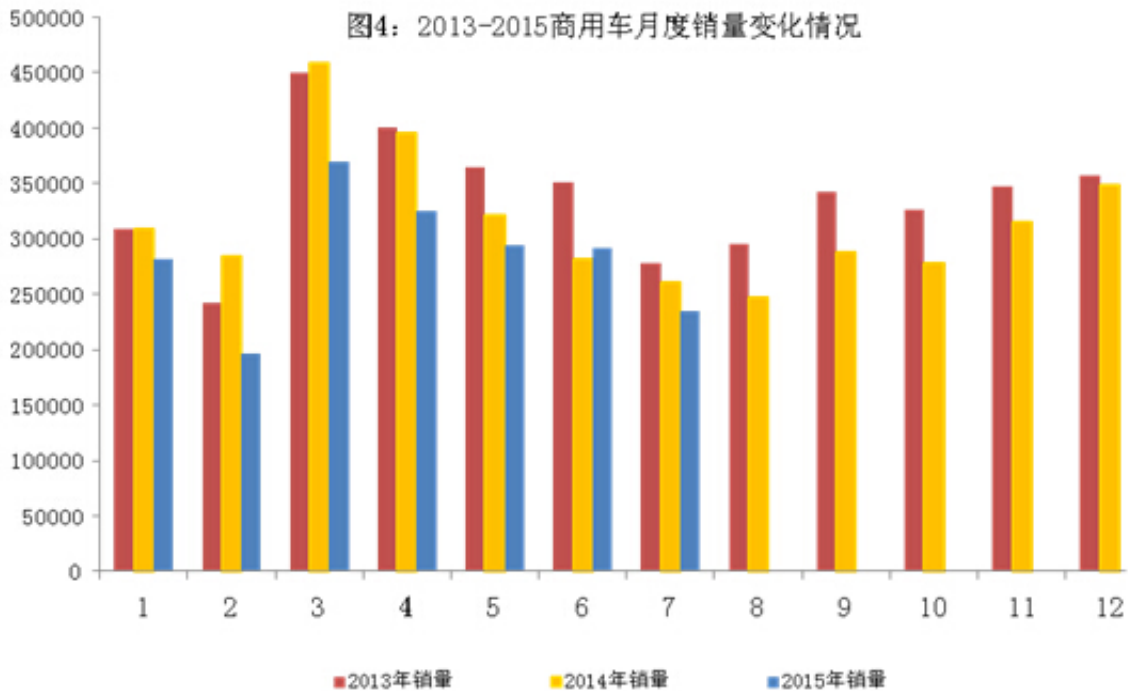
7月，自主品牌乘用车销售49.42万辆，同比增长5.1%，占乘用车销售市场的39.0%，较上年同期提高4.3个百分点。其中，自主品牌轿车共销售12.58万辆，同比下降16.9%，占轿车销售总量的18.3%，较上年同期提高0.6个百分点；SUV共销售19.91万辆，同比增长54.7%，占SUV销售总量的50.7%，较上年同期提高6.7个百分点。

1~7月，自主品牌乘用车共销售467.88万辆，同比增长13.6%，占乘用车销售市场的41.2%，占有率同比提高3.7个百分点。其中，自主品牌轿车共销售136.92万辆，同比下降9.9%，占轿车销售总量的21.1%，占有率同比下降0.5个百分点；SUV共销售161.68万辆，同比增长87.1%，占SUV销售总量的52.9%，较上年同期提高12.1个百分点。

## （二）7月商用车销量同比下降9.94%

7月，商用车生产21.67万辆，同比下降12.49%，环比下降17.73%；销售23.44万辆，同比下降9.94%，环比下降19.62%。

1~7月，商用车共生产198.37万辆，同比累计下降14.62%；销售198.91万辆，同比累计下降13.91%。



## 二、7月新能源汽车产量达2万辆

根据机动车整车出厂合格证统计，2015年7月，我国新能源汽车生产2.04万辆，同比增长2.5倍。其中，纯电动乘用车生产6657辆，同比增长79%，插电式混合动力乘用车生产5688辆，同比增长4.5倍；纯电动商用车生产6395辆，同比增长17倍，插电式混合动力商用车生产1650辆，同比增长145%。列入《免征车辆购置税的新能源汽车车型目录》前四批的新能源汽车生产1.81万辆，占7月产量的89%。

2015年1-7月，新能源汽车累计生产9.89万辆，同比增长3倍。其中，纯电动乘用车生产4.30万辆，同比增长2倍，插电式混合动力乘用车生产2.61万辆，同比增长4倍；纯电动商用车生产2.19万辆，同比增长7倍，插电式混合动力商用车生产8041辆，同比增长85%。

## 三、1.6升及以下节能环保乘用车市场环比增加

据机动车整车出厂合格证统计，列入《节能产品惠民工程节能环保汽车（1.6升及以下乘用车）推广目录》（第一、二批）的272款车型中，7月量产车型有148款，共生产15.89万辆，与6月份相比增长了3.12%。

## 四、汽车行业重点企业经济效益指标同比下降

据中国汽车工业协会统计，2015年1~6月，重点企业集团累计实现营业收入15126.13亿元，同比下降1.1%。累计实现利税总额2847.62亿元，同比下降3.3%。

## 五、汽车进出口市场继续回落

根据海关数据整理，2015年6月汽车整车共进口9.53万辆，比上年同期下降22.3%；汽车整车出口6.49万辆，比上年同期下降8.1%。

1 - 6月，汽车整车累计进口53.19万辆，比上年同期下降23.5%；汽车整车累计出口39.9万辆，比上年同期下降8.9%。

原文地址：<http://www.china-nengyuan.com/news/81785.html>